

PODER LEGISLATIVO



PROVINCIA DE TIERRA DEL FUEGO,
ANTÁRTIDA E ISLAS DEL ATLÁNTICO
SUR

COMUNICACIONES OFICIALES

Nº 035 PERÍODO LEGISLATIVO 2002

EXTRACTO P.E.P. NOTA Nº 37/02 ELEVANDO LA CUENTA DE INVER-
SIÓN DEL EJERCICIO 2001 QUE REEMPLAZA AL INFORME PRELIMI-
NAR REMITIDO.

Entró en la Sesión 27/06/02

Girado a la Comisión C/B
Nº: _____

Orden del día Nº: _____



Provincia de Tierra del Fuego, Antártida
e Islas del Atlántico Sur

República Argentina

SECRETARÍA DE GOBIERNO	REFOLIO
Nº 37	Nº 1419
21/06/02	SECRETARÍA DE GOBIERNO
HORA 17:30	PROVINCIAL
FIRMA	FUL

SECRETARÍA DE GOBIERNO
REFOLIO
21.06.02
SECRETARÍA DE GOBIERNO
Nº 035 Hs. FIRMA

NOTA Nº **37**
GOB.

USHUAIA, 11 JUN. 2002

SEÑORA VICEPRESIDENTE 1º :

Tengo el agrado de dirigirme a Ud., en mi carácter de Vicegobernador de la Provincia de Tierra del Fuego, Antártida e Islas del Atlántico Sur, en ejercicio del Poder Ejecutivo, con el objeto de elevar a su consideración y por su digno intermedio al Cuerpo, la **Cuenta de Inversión del Ejercicio 2001** preparada por la Contaduría General de la Provincia, que viene a reemplazar el informe preliminar remitido oportunamente.

Dicho informe cuenta con los distintos Estados Contables y Financieros de la Administración Central y Organismos Descentralizados, los que permiten evaluar el comportamiento de las finanzas públicas a lo largo del Ejercicio 2001.

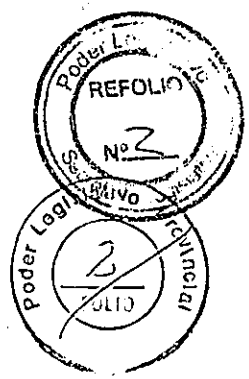
Los contenidos e informes han sido formulados de acuerdo a las obligaciones que impone la propia Constitución Provincial y la Ley Provincial Nº 495.

Los efectos de la crisis financiera y monetaria desencadenada a fines del año pasado ha provocado lógicos trastornos operativos que repercuten en la contabilización, sobre todo aquellos que derivan de la operatoria de pago en títulos públicos, la registración de las deudas canceladas; sobre el cierre del



Provincia de Tierra del Fuego, Antártida
e Islas del Atlántico Sur

República Argentina



ejercicio mediante la emisión de Lecop, y las operaciones de canje de deuda.

Estas circunstancias han provocado entre otras demoras, la necesidad de habilitar nuevos procedimientos destinados a registrar cada una de estas operaciones cuya conciliación se debió compatibilizar con las entidades financieras nacionales y locales, lo que explica el lógico retraso en la confección y envío de la mencionada Cuenta General.

Sin otro particular, saludo a Ud., con atenta y distinguida consideración.-

A LA SEÑORA VICEPRESIDENTE 1º
DE LA LEGISLATURA PROVINCIAL
Dña. Angélica GUZMAN
S/D.-

C.P. DANIEL OSCAR GALLO
VICEGOBERNADOR
En Ejercicio del Poder Ejecutivo

Para incorporar a la próxima sesión -

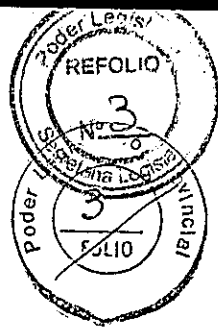
Ushuaia, 12/06/02

Leg. ANGELICA GUZMAN
Vicepresidenta de la Presidencia
Poder Legislativo



Provincia de Tierra del Fuego, Antártida
e Islas del Atlántico Sur
República Argentina

MINISTERIO DE ECONOMÍA
OBRAS Y SERVICIOS PÚBLICOS



NOTA N° 184 /02
LETRA: M.E.O. y S.P.

USHUAIA, 11 JUN. 2002

SEÑOR VICEGOBERNADOR.

Me dirijo a Ud., con el objeto de elevar a su consideración y efectos la **Cuenta de Inversión del Ejercicio 2001** preparada por la Contaduría General de la Provincia, que viene a reemplazar el informe preliminar remitido oportunamente.

Dicho informe cuenta con los distintos estados Contables y Financieros de la Administración Central y Organismos Descentralizados, los que permiten evaluar el comportamiento de las finanzas públicas a lo largo del Ejercicio 2001.

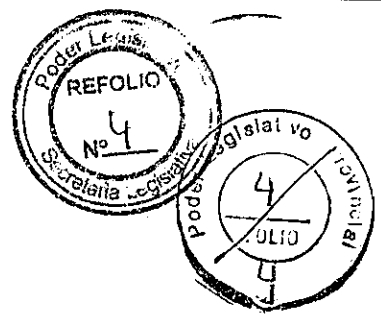
Los contenidos e informes han sido formulados de acuerdo a las obligaciones que impone la Ley Provincial N° 495 y la propia Constitución Provincial.

Los efectos de la crisis financiera y monetaria desencadenada a fines del año pasado ha provocado lógicos trastornos operativos que repercuten en la contabilización, sobre todo aquellos que derivan de la operatoria de pago en títulos públicos, la registración de las deudas canceladas sobre el cierre del ejercicio mediante la emisión de Lecop, y las operaciones de canje de la deuda.



Provincia de Tierra del Fuego, Antártida
e Islas del Atlántico Sur
República Argentina

MINISTERIO DE ECONOMÍA
OBRAS Y SERVICIOS PÚBLICOS

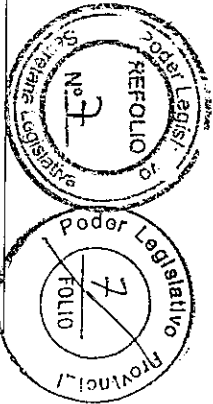


Estas circunstancias han provocado entre otras demoras, la necesidad de habilitar nuevos procedimientos destinados a registrar cada una de estas operaciones cuya conciliación se debió compatibilizar con las entidades financieras nacionales y locales, lo que explica el lógico retraso en la confección y envío de la mencionada Cuenta General.

Ch

G. T. F. 1572	
SECRETARIA PRIVADA - GOBERNADOR	
ENTRÓ	SALIÓ
11 JUN. 2002 16:30	11 JUN. 2002

[Firma]
Héctor Gaspar Cardozo
Ministro de Economía,
Obras y Servicios Públicos



EJECUCION DE RECURSOS ADMINISTRACION CENTRAL - PODER EJECUTIVO
 Etapa del devengado al: 31/12/01 -en pesos-


Concepto	ENERO 2001	FEBRERO 2001	MARZO 2001	ABRIL 2001	MAYO 2001	JUNIO 2001	JULIO 2001	AGOSTO 2001	SEPTIEMBRE 2001	OCTUBRE 2001	NOVIEMBRE 2001	DICIEMBRE 2001	ACUMULADO 2001	CALCULO DE RECURSOS LEY 512
FUENTES FINANCIERAS - Disminución de la Inversión Financiera - Remanentes de Ejercicios Anteriores - Fondos Fiduciarios II (44 mil.) - Uso del Crédito - Colocación de deuda de corto y largo plazo - Aportes Reintegrables - Endeudamiento Público e Incentivos de Otros Pasivos	5.170.887,34	4.945.471,00	8.808.184,11	3.314.143,79	4.569.746,56	6.131.904,32	3.019.370,78	128.335,76	83.510,39	3.057.701,01	3.057.701,01	51.304,00	1.007.194,00	34.401.876,05
- Otros - Prog. Para la transformación Sector Público - Prov. II - BIRF 3877 - PRISE Prést. BID 845 - Mej. Bantos BID 940 - Múltiplos II BIRF 3860 - Fondo Fiduciario II (44 mil.)	137.359,00	85.053,00	154.366,00	62.129,00	7.617,56	26.697,32	17.570,78	126.336,76	39.229,00	13.617,00	44.084,01	51.304,00	7.194,00	17.917.662,64
- Incentivos Docentes - Ingresos c/Incentivo Docente	225.416,34	198.202,79	385.382,70	4.569.746,56	61.593,99	5.131.904,32	3.019.370,78	126.335,76	83.510,39	3.057.701,01	3.057.701,01	51.304,00	1.007.194,00	17.917.662,64
- Otros - Prog. Para la transformación Sector Público - Prov. II - BIRF 3877 - PRISE Prést. BID 845 - Mej. Bantos BID 940 - Múltiplos II BIRF 3860 - Fondo Fiduciario II (44 mil.)	88.057,34	113.149,79	231.016,70	7.617,56	61.593,99	26.697,32	17.570,78	126.336,76	44.282,39	13.617,00	44.084,01	51.304,00	7.194,00	17.917.662,64
- Otros - Prog. Para la transformación Sector Público - Prov. II - BIRF 3877 - PRISE Prést. BID 845 - Mej. Bantos BID 940 - Múltiplos II BIRF 3860 - Fondo Fiduciario II (44 mil.)	17.917.662,64	15.500.000,00	16.484.213,41	16.484.213,41	17.917.662,64	17.917.662,64	17.917.662,64	17.917.662,64	17.917.662,64	17.917.662,64	17.917.662,64	17.917.662,64	17.917.662,64	17.917.662,64
- Otros - Prog. Para la transformación Sector Público - Prov. II - BIRF 3877 - PRISE Prést. BID 845 - Mej. Bantos BID 940 - Múltiplos II BIRF 3860 - Fondo Fiduciario II (44 mil.)	85.088.164,00	85.088.164,00	85.088.164,00	85.088.164,00	85.088.164,00	85.088.164,00	85.088.164,00	85.088.164,00	85.088.164,00	85.088.164,00	85.088.164,00	85.088.164,00	85.088.164,00	85.088.164,00

NOTA
 SE EXPONE EN CONCORDANCIA CON EL I.P.R.A. QUE NO INFORMA EL DEPÓSITO DEL 4º TRIM./00 (\$ 46.294.13) Y EL 1º TRIM./01 (\$40.000) DEPOSITADOS EN EL CORRIENTE, PERO INCLUYE EL DEPÓSITO DEL 4º TRIM./01 INGRESADO EN FEBRERO/02 (\$113.585,25).
 SE INFORMA UN RECUPERO DE GASTOS POR UN PAGO DUPLICADO A LA D.P.E. (\$114.417,70)

Ingresos	34.501.499,01	35.673.076,62	31.394.396,78	31.715.543,76	33.391.701,15	33.375.179,34	30.992.631,97	30.378.952,13	26.991.186,19	28.497.715,23	26.316.410,65	37.202.327,55	380.420.620,38	431.373.998,00
Ingresos c/Incentivo Docente	34.501.499,01	35.673.076,62	31.394.396,78	31.715.543,76	33.391.701,15	33.375.179,34	30.992.631,97	30.378.952,13	26.991.186,19	28.497.715,23	26.316.410,65	37.202.327,55	380.420.620,38	431.373.998,00
Incentivo Docente	1.581.846,00	488.498,00	290.301,00	290.301,00	267.682,00	368.804,00	176.561,00	176.561,00	26.991.186,19	28.497.715,23	26.316.410,65	37.202.327,55	380.420.620,38	431.373.998,00
Ingresos c/Incentivo Docente	1.581.846,00	488.498,00	290.301,00	290.301,00	267.682,00	368.804,00	176.561,00	176.561,00	26.991.186,19	28.497.715,23	26.316.410,65	37.202.327,55	380.420.620,38	431.373.998,00



Provincia de Tierra del Fuego, Antártida
e Islas del Atlántico Sur
República Argentina
**MINISTERIO DE ECONOMIA
OBRAS Y SERVICIOS PUBLICOS**



NOTA N° 543 /02.-
LETRA CONT. GRAL.-

Ushuaia, Junio de 2002

Al Señor Ministro:

Tengo el agrado de elevar a Ud., la Cuenta General del Ejercicio 2001, para su posterior remisión a la Legislatura Provincial de acuerdo al art. 135° inc. 9 de la Constitución Provincial, la cual incluye:

- Informe del Ejercicio 2001.
- Esquema Ahorro – Inversión Cierre Ejercicio 2001.
- Composición del Gasto por Finalidad – Función y Carácter Económico.
- Finalidad – Función - Evolución del Crédito.
- Estado de Ejecución del Gasto de Administración Central Acumulado a Diciembre de 2001 (Jurisdicción).
- Estado de Ejecución del Gasto al 31/12/01- Ponderado.
- Condiciones del Crédito Público y Stock al 31/12/2001.
- Situación del Tesoro al 31/12/2001.

Administración Central y Organismos Descentralizados:

- Tribunal de Cuentas
- Instituto Fueguino de Turismo.
- Poder Legislativo
- Fiscalía de Estado
- Superior Tribunal de Justicia
- Secretaría de Salud – Hospital Regional de Río Grande -
- Secretaría de Salud – Hospital Regional de Ushuaia -
- Instituto Provincial de la Vivienda
- Instituto Provincial de Regulación de Apuestas
- Dirección Provincial de Obras y Servicios Sanitarias
- Instituto de Servicios Sociales de la Provincia
- Caja Compensadora de Policía
- I.P.A.U.S.S.
- Dirección Provincial de Puertos
- Dirección Provincial de Energía
- Dirección Provincial de Vialidad

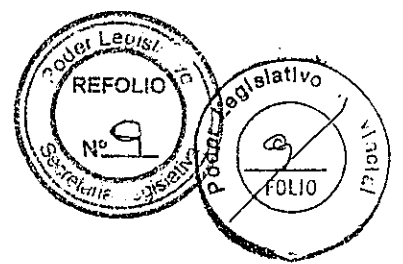
La cuenta del ejercicio ha sido confeccionada en base a la

///...



Provincia de Tierra del Fuego, Antártida
e Islas del Atlántico Sur
República Argentina

**MINISTERIO DE ECONOMIA
OBRAS Y SERVICIOS PUBLICOS**



...///

información que surge del sistema de registros operable para los requerimientos que imponía la Ley Provincial N° 338, con las modificaciones necesarias para satisfacer las necesidades de la Administración actual. A pesar de ello, y de los esfuerzos realizados para optimizar los resultados, han surgido determinadas dificultades, las cuales fueron comunicadas a los organismos de control en tiempo y forma. Sin perjuicio de ello, se respetaron los lineamientos planteados por la Ley Provincial N° 495, estando en trámite su reglamentación a la fecha de cierre.

Los presentes Estados se han realizado respetando el principio de "uniformidad" con el fin de posibilitar la comparación con los Estados confeccionados en los de ejercicios anteriores, habiéndose también procedido a adecuar las presentaciones efectuadas por los demás entes que integran la Administración Pública Provincial, a los efectos de consolidar los Estados.

Se adjunta el stock de deuda al 31/12/01, durante el ejercicio 2002 se efectuará la compensación de créditos y deudas que el Gobierno Provincial tenga con los organismos descentralizados autárcticos o no excluido el Instituto Provincial de Previsión Social, según lo indica el art. 27° de la Ley N° 542.

Con respecto a la situación del tesoro, la misma incluye los plazos fijos al cierre del ejercicio. Bajo el estado de movimientos se indica la tenencia en LECOP -19,8 millones- recibidos de la Nación en concepto de cancelación de deudas por sumas coparticipables y que a la fecha del cierre aún no se encontraban en cuentas habilitadas para esa denominación monetaria.

También, se da conocimiento, que a la fecha de la redacción de este informe se ha procedido a la toma de inventario, de acuerdo con lo establecido en el art. 26° de la Ley N° 512. Encontrándose en el presente, dicha tarea, en el proceso de clasificación y valuación de los bienes con el fin de dar comienzo a la registración de la contabilidad patrimonial, para en un futuro próximo comenzar con el registro de las amortizaciones de los bienes, y para tener una acabada idea de la situación de la Provincia al respecto.

De este modo, con los respectivos ajustes de exposición, la Cuenta General de Ejercicio 2001 que se presenta permite exponer razonablemente el resultado de la gestión presupuestaria de ese período.

Atentamente.-


JOSE R. MERLINO
Contador General
M. E. O. y S. P

Al Ministro de Economía
Obras y Servicios Públicos
Dn. Hector Gaspar Cardozo
S / D.



Provincia de Tierra del Fuego, Antártida
e Islas del Atlántico Sur

MINISTERIO DE ECONOMÍA, OBRAS Y
SERVICIOS PÚBLICOS
Dirección General de Presupuesto



Informe del Ejercicio 2001

El año 2001 se caracterizó por la creciente incertidumbre fiscal que terminó desencadenando la profunda crisis monetaria y financiera por la que atraviesa el país.

En dicho contexto, Tierra del Fuego pudo soportar sin mayores efectos los sucesivos ajustes fiscales que se implementaron a través de cada uno de los pactos suscriptos entre el Gobierno Nacional y las provincias.

Esta singular condición la colocó entre las cinco provincias mejores calificadas por los organismos internacionales, las que apreciaron los esfuerzos realizados por la actual administración para lograr cumplir con las metas fiscales comprometidas.

Estos resultados se evidenciaron en la ausencia de atrasos en el pago de los salarios, el estricto cumplimiento del envío de remesas a los municipios, el pago regular a proveedores y contratistas, así como la cancelación de cada uno de los compromisos de la deuda.

Respecto de la cancelación de los vencimientos de la deuda pública, la Provincia adhirió al programa de reestructuración de la deuda pública provincial financiado con el Fondo Fiduciario para el Desarrollo Provincial (FFDP), con una asignación original para el año 2001 de \$ 44 millones.

Su ingreso obligó la profundización del programa de saneamiento de las finanzas provinciales y obligarse al cumplimiento de metas fiscales que fueron ejecutadas satisfactoriamente a lo largo del ejercicio.

La crisis financiera del sector público nacional obligó a la suspensión unilateral por parte del Gobierno Nacional de este programa con lo que la Provincia tuvo que financiar con recursos propios los vencimientos de la deuda cuyo monto total anual ascendió a casi \$ 40 millones, cuando el total de los desembolsos efectuados por el FFDP llegaron a la cifra de \$ 15,5 millones.

Dichos desembolsos permitieron apenas atender los compromisos de la deuda financiera y parte de la deuda flotante y consolidada durante con vencimiento en el primer cuatrimestre de 2001.

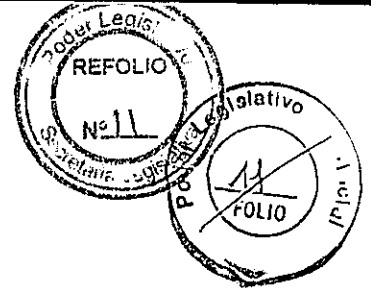
Afortunadamente, el proceso de canje o reconversión de la deuda pública nacional y provincial al cual Tierra del Fuego suscribió, produjo la suspensión de las retenciones de las operatorias de préstamos que la provincia mantiene con el Banco Nación, el Fondo Fiduciario para el Desarrollo Provincial, el Banco de Tierra del Fuego y el Banco de Valores S.A. a partir del mes de noviembre de 2001.

Estos préstamos fueron seleccionados para su reconversión en operatorias de préstamos garantizados en los términos y condiciones establecidas en el Artículo 7° de la SEGUNDA



Provincia de Tierra del Fuego, Antártida
e Islas del Atlántico Sur

MINISTERIO DE ECONOMÍA, CEBRAS Y
SERVICIOS PÚBLICOS
Dirección General de Presupuesto



ADDENDA AL COMPROMISO FEDERAL POR EL CRECIMIENTO Y LA DISCIPLINA FISCAL ratificado por la Ley N° 25.400 y de acuerdo a los procedimientos del Decreto Nacional N° 1387/01, según el siguiente detalle:

Entidad Financiera	Escritura o Convenio	Fecha	Moneda	Monto Original de la Operación	Saldo de Capital al 5/11/2001
Banco de Valores S.A.	E.N. N° 262	04/03/97	U\$S	10.000.000.-	957.405.-
Banco de la Nación Argentina	E.N. N° 158	29/09/99	U\$S	20.000.000.-	15.186.553.-
Banco de la Nación Argentina	Conv. N° 4360	14/02/00	U\$S	40.000.000.-	37.410.767.-
Fondo Fiduciario para el Desarrollo Provincial	Conv. N° 4946	12/04/00	U\$S	35.000.000.-	35.000.000.-
Fondo Fiduciario para el Desarrollo Provincial	Conv. N° 4939	09/01/01	U\$S	15.500.000.-	15.500.000.-
Banco de Tierra del Fuego	Decreto N° 2167/01	22/11/01	\$	27.162.599.-	27.162.599.-

De estas operatorias, sólo quedó pendiente de reprogramar la correspondiente al Banco de Valores SA debido a que dicha entidad no se presentó al proceso de verificación. Así todo el saldo ha sido cancelado en su totalidad en función de los vencimientos que operaron en los primeros meses de 2002.

Actualmente se está trabajando en la puesta a punto del canje provincial, teniendo en cuenta lo establecido en el Decreto Nacional N° 471/02, en el que se pesifican las obligaciones del Sector Público Nacional, Provincial y Municipal vigentes al 3 de febrero de 2002.

Por otra parte, con fecha 27 de Febrero de 2002, se firma el "ACUERDO NACIÓN – PROVINCIAS SOBRE RELACION FINANCIERA Y BASES DE UN REGIMEN DE COPARTICIPACION FEDERAL DE IMPUESTOS", en donde se establecen las condiciones a las que deberá ajustarse el canje de deuda provincial (Artículo 8°).

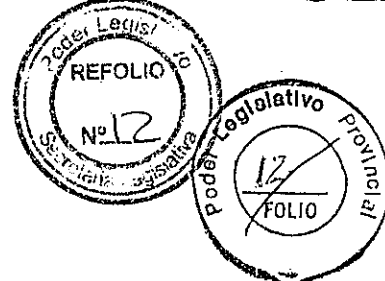
Se resumen las condiciones financieras sobre el endeudamiento provincial, sujeto al canje de deuda:

1. Conversión de la deuda pública provincial, instrumentada en títulos públicos, bonos, letras de tesorería y préstamos, por un título valor nacional (salvo las administradas en fideicomiso, caso Bono Albatros).
2. Las jurisdicciones participantes deberán garantizar dicho canje mediante la cesión de los recursos provenientes del régimen de coparticipación federal de impuestos, hasta un 15%.
3. La deuda en moneda extranjera se convertirá en una relación de US 1 = \$1,40.
4. La deuda provincial sujeta a conversión nominada en moneda extranjera le será aplicado el Coeficiente de Estabilización de Referencia (CER), a partir de la fecha de pesificación.



Provincia de Tierra del Fuego, Antártida
e Islas del Atlántico Sur

MINISTERIO DE ECONOMÍA, OBRAS Y
SERVICIOS PÚBLICOS
Dirección General de Presupuesto



5. Los títulos valores nacionales devengarán una tasa de interés anual fija de hasta 4 (cuatro) por ciento capitalizable hasta el mes de agosto de 2002, inclusive.
6. Dichos instrumentos tendrán un plazo de 16 años, con 3 de gracia para los vencimientos de capital desde la fecha que determine el Estado Nacional.

OPERACIONES FINANCIERAS SUJETAS A CAÑJE
VERSIÓN PRELIMINAR
EN MILLONES DE DÓLARES, a la fecha de corte (05/11/01)

JURISDICCIÓN	TÍTULOS PÚBLICOS	PRÉSTAMOS ENTIDADES BANCARIAS	FINANCIAMIENTO FFDP (1)	TOTAL
Buenos Aires	2.751	2.549	513	5.813
Catamarca	18	149	178	346
Córdoba	300	908	0	1.208
Corrientes	222	323	15	560
Chaco	317	344	343	1.004
Chubut	0	120	97	217
Entre Ríos	92	582	10	683
Formosa	191	530	215	936
Jujuy	1	401	215	617
La Rioja	0	193	0	193
Mendoza	0	526	0	526
Misiones	245	423	84	753
Neuquén	0	342	212	554
Río Negro	88	400	270	757
Salta	44	328	0	371
San Juan	112	261	80	453
San Luis	0	0	0	0
Santa Cruz	0	0	0	0
Santa Fe	0	0	0	0
Santiago del Estero	0	0	0	0
Tierra del Fuego	0	81	48	129
Tucumán	220	151	283	653
TOTAL Provincias	4.599	8.621	2.563	15.783
F.F.D.P.	0	0	0	0
TOTAL	4.599	8.621	2.563	15.783

(1) Programa de Saneamiento Fiscal 2000 y 2001

NOTA: no se incluyen Préstamos del FFDP para Privatizaciones de Bancos Provinciales y Municipales, y derivados del Fondo Patrimonial cuya inclusión se encuentra sujeta a negociación.


La interrupción de estos servicios permitió descomprimir los compromisos de la deuda provincial en el tramo final del ejercicio 2001, sin embargo otros factores complicaron seriamente la situación financiera de la provincia.

El atraso en el envío de los fondos garantizados del Régimen de Coparticipación Federal desde el mes de junio de 2001, cuya deuda alcanzó más de \$ 25 millones obligó a la Tesorería a acudir a las reservas financieras que mediante colocaciones de corto plazo se mantenían como



Provincia de Tierra del Fuego, Antártida
e Islas del Atlántico Sur

MINISTERIO DE ECONOMÍA, OBRAS Y
SERVICIOS PÚBLICOS
Dirección General de Presupuesto



reaseguro frente a una crisis que se advertía desde el mes de mayo de 2001, tal cómo se expuso en el mensaje de elevación del Presupuesto 2002.

Esta deuda, que luego sería cancelada parcialmente en el mes de diciembre de 2001 implicó la adhesión de la Provincia al Programa de Emisión de Letras de Cancelación de Obligaciones Tributarias (LECOP) suscribiendo los respectivos convenios con el Gobierno Nacional y el FFDP para su liquidación y pago.

La Provincia tuvo que allanarse a participar en dicho proceso de cancelación bajo la figura del financiamiento mediante la emisión de dichos títulos públicos contra las acreencias del Estado Nacional, en virtud de la colectiva adhesión del resto de los estados provinciales y frente a una crisis financiera que se tornaba insostenible para la Administración Nacional.

La operatoria LECOP obligó a la Provincia al dictado de la Ley Provincial N° 539 lo que permitió dar soporte jurídico a la instrumentación de los pagos de las obligaciones financieras y la circulación de dichos títulos en el mercado local.

La necesidad de lograr una adecuada inserción de dichos títulos públicos en la plaza local, así como la decisión de privilegiar el pago de salarios en la máxima proporción en pesos, recomendaron la opción de convertir dichos títulos en moneda de curso legal evitando los riesgos y trastornos de provocar una alta concentración de LECOPs en una plaza comercial y financiera de características muy singulares.

En lo que respecta a los compromisos de la deuda provincial colocada en el exterior en moneda extranjera (Bono ALBATROS), las particularidades contractuales del mismo y su estructura de cancelación convertían poco recomendable la opción de someterlo al mecanismo de reconversión de la deuda pública encarado por el Gobierno Nacional.

Su inclusión en dicho proceso implicaba el riesgo de activar las cláusulas que virtualmente bloquearían el cobro de las regalías hidrocarburíferas. Nadie suponía por entonces que la Argentina se declararía en cesación de pagos frente a sus compromisos internacionales ni se evaluaba la posibilidad inminente de una devaluación de la moneda.

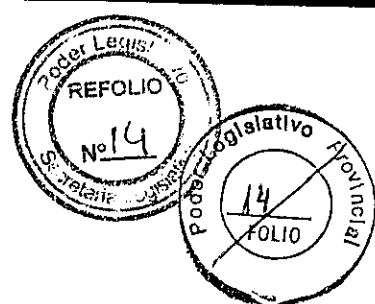
Fue así, que Tierra del Fuego mantuvo aún en pleno proceso devaluatorio, una excelente calificación por parte de las agencias que miden el riesgo de la deuda pública, y solamente recibió bajas en dicho indicador por efecto de la situación nacional y las restricciones para giro de divisas al exterior impuestas por el Ministerio de Economía de la Nación y el BCRA en diciembre de 2001.

Luego del abandono de la convertibilidad de la moneda, los vencimientos de dicho instrumento de deuda se convierten en una de las máximas preocupaciones del Gobierno de la Provincia debido al impacto que provoca en la ecuación de equilibrio que había logrado a partir de la implementación del programa de saneamiento de las finanzas provinciales.



Provincia de Tierra del Fuego, Antártida
e Islas del Atlántico Sur

MINISTERIO DE ECONOMÍA, CERAS Y
SERVICIOS PÚBLICOS
Dirección General de Presupuesto



A partir de la pesificación de las deudas contraídas bajo la ley argentina y las que ingresaron en la fase I del canje (estas son las concertadas con el Banco de la Nación Argentina, Fondo Fiduciario para el Desarrollo Provincial y el Banco de Tierra del Fuego S.A.), la deuda nominada en moneda extranjera constituye sólo la concertada con Organismos Multilaterales de Créditos (BID – BIRF) y fundamentalmente, el Bono ALBATROS, cuyo stock a diciembre de 2001 ascendía a US\$ 14,7 millones y US\$ 19,2 millones, respectivamente.

La evolución reciente del dólar, que acumula una depreciación del orden del 200% con relación al año pasado, genera una complicación adicional para el pago de sus servicios, que en 2002 suman unos US\$ 14.251.000 (US\$ 12.026.000 en concepto de amortización de capital y US\$ 2.226.000 por intereses). Sólo los servicios del ALBATROS, si se valúan al tipo de cambio libre (a un mínimo de \$3 por dólar), incrementarán el gasto en servicios de la deuda en \$24,7 millones durante el presente año y en \$17,2 millones durante el 2003.

Servicios año 2002			Servicios año 2003		
Mes	Cuota Total		Mes	Cuota Total	
	En dólares	En pesos (tc \$3=US\$1)		En dólares	En pesos (tc \$3=US\$1)
Enero	144.375	433.125	Enero	61.875	185.625
Febrero	144.375	433.125	Febrero	61.875	185.625
Marzo	2.894.375	8.683.125	Marzo	2.811.875	8.435.625
Abril	123.750	371.250	Abril	41.250	123.750
Mayo	123.750	371.250	Mayo	41.250	123.750
Junio	2.873.750	8.621.250	Junio	2.791.250	8.373.750
Julio	103.125	309.375	Julio	20.625	61.875
Agosto	103.125	309.375	Agosto	20.625	61.875
Septiembre	2.853.125	8.559.375	Septiembre	2.770.625	8.311.875
Octubre	82.500	247.500	Octubre	0	0
Noviembre	82.500	247.500	Noviembre	0	0
Diciembre	2.832.500	8.497.500	Diciembre	0	0
Total	12.361.250	37.083.750	Total	8.621.250	25.863.750
Diferencia de cambio		24.722.500	Diferencia de cambio		17.242.500

Cabe señalar que el pago de los servicios del bono Albatros dispone de la cesión de las regalías hidrocarburíferas. De las 5 áreas en explotación que posee la Provincia, tres de ellas (Tierra del Fuego, Magallanes y Cuenca Marina Austral) que concentran cerca del 97% de la producción de gas y petróleo en la región, se hallan cedidas en un 100% al fideicomiso conformado para hacer frente a los vencimientos de los Bonos Albatros. Las regalías provenientes de las áreas cedidas, se configuraron en garantía con cesión fiduciaria, esto es una "transferencia de dominio" en el marco de la Ley N° 24.441.

Lo anterior se traduce para la Provincia en la imposibilidad del manejo del 18% de sus recursos corrientes, y el 97% de las regalías de gas y petróleo generadas en su territorio, que para el 2002 se estiman en \$65 millones.

Ante este escenario, los recursos totales de la Provincia, netos de las regalías hidrocarburíferas, durante el año 2002 pueden estimarse en \$317 millones. El gasto en Personal asciende a



Provincia de Tierra del Fuego, Antártida
e Islas del Atlántico Sur

MINISTERIO DE ECONOMÍA, OBRAS Y
SERVICIOS PÚBLICOS
Dirección General de Presupuesto



\$199,7 millones, las transferencias a municipios alcanzarían a \$56 millones y al sector privado a \$28 millones. A estos gastos hay que adicionarle el pago de los servicios de la deuda con Organismos Internacionales (al tipo de cambio mínimo de \$3=US\$1) y la incluida en el Canje que, mediante la afectación automática de los recursos de coparticipación, absorberían recursos por \$7,9 millones.

De esta manera, los recursos disponibles para atender el resto de los gastos del sector público provincial (gastos en bienes de consumo y servicios, deuda pública y los gastos de capital) alcanzarían sólo a \$26 millones (63% menos que los recursos disponibles, netos de regalías, percibidos durante 2001).

Ante la delicada coyuntura económica y social que se presentan en 2002, las inexistentes fuentes de financiamiento y la notable caída que muestra la recaudación tributaria en los primeros meses del año, se evidenciará un fuerte estrangulamiento financiero que hará necesario y en forma impostergable, la reprogramación de los saldos de dichos bonos.

En lo que respecta al comportamiento de los gastos corrientes comparados con las cifras ejecutadas durante el año 2000, se puede apreciar que los mismos se han mantenido en casi el mismo nivel, registrando un incremento de apenas el 4,7 % originada fundamentalmente en la mayor demanda de servicios y una mayor cobertura operativa.

El total de los recursos corrientes experimentaron una leve disminución como consecuencia de la caída de la recaudación nacional. Esta baja logró ser compensada por los intereses cobrados por colocaciones financieras y el cobro parcial de la deuda de coparticipación federal. La variación fue menor en un 1,9 % respecto del año anterior.

Como consecuencia de estos datos, el ahorro corriente experimentó una disminución en referencia al año 2000, arrojando así todo un resultado positivo de casi \$ 33 millones.

Las inversiones de capital tuvieron un incremento dado fundamentalmente en la ejecución de obras de los organismos autárquicos, en donde se destaca el pago de certificados de obra impagos por la Obra Puerto Caleta La Misión y la adquisición de equipos de generación de energía (usinas) por parte de la Dirección Provincial de Puertos y la Dirección Provincial de Energía, respectivamente. El resto de los organismos mantuvo un nivel de inversiones de capital acorde al promedio histórico (\$ 26,2 millones), mientras que la Administración Central registró la inversión en obras públicas más baja en los últimos 10 años (\$ 11,5 millones).

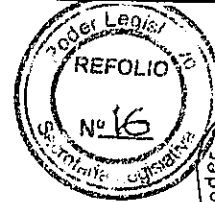
Con relación a la inversión financiera y la amortización de la deuda pública, se ejecutó en el total consolidado casi la cifra de \$ 67,9 millones los que incluyen los pagos de la deuda financiera, deuda consolidada y flotante.

Cabe recordar gran parte de esta deuda se encontraba financiada con el programa de financiamiento a través del FFDP por \$ 44 millones. Al ser suspendido unilateralmente, los



Provincia de Tierra del Fuego, Antártida
e Islas del Atlántico Sur

MINISTERIO DE ECONOMÍA, CERRAS Y
SERVICIOS PÚBLICOS
Dirección General de Presupuesto



compromisos de deuda tuvieron que ser atendidos con reservas financieras constituidas a corto plazo originadas en ahorro corriente y diferimiento de obligaciones.

Por su parte los organismos descentralizados tomaron financiamiento para la adquisición de equipos y obras públicas por un monto de \$ 12 millones.

Con lo que para el año 2001 se arriba a un resultado financiero definitivo de signo negativo de \$ 17,7 millones en el resumen consolidado lo que refleja un incremento de cerca de \$ 14 millones respecto del mismo resultado del año 2000.

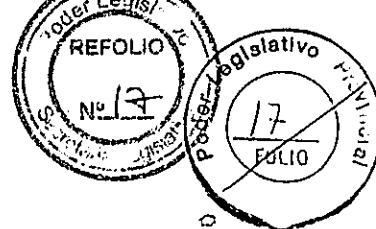
Cuenta Ahorro - Inversión - Financiamiento Ejercicio 2000
-en pesos-

Concepto	Nivel Institucional	Administración Central	Organismos Descentralizados	Total	Entes Autárquicos	Total	Instituciones Seg. Social
I. INGRESOS CORRIENTES		330.492.266	36.887.030	367.379.296	31.595.476	398.974.772	80.997.613
. Tributarios		246.136.647	28.136.378	274.273.025	6.402.957	280.675.982	174.103
. Contribuciones a la Seguridad Social		0	0	0	0	0	62.100.721
. No Tributarios		69.864.741	6.107	69.870.848	0	69.870.848	4.318.673
. Vta. Bienes y Serv. de la Adm. Pública		1.068.035	8.744.545	9.812.580	25.192.519	35.005.099	3.897.274
. Ingresos de Operación		0	0	0	0	0	0
. Rentas de la Propiedad		2.536.430	0	2.536.430	0	2.536.430	10.506.842
. Transferencias Corrientes		10.886.413	0	10.886.413	0	10.886.413	0
II. GASTOS CORRIENTES		278.848.626	43.024.331	321.872.957	20.522.376	342.395.333	57.106.492
. Gastos de Operación		0	0	0	0	0	0
. Gastos de Consumo		165.124.310	42.986.331	208.110.641	18.417.463	226.528.104	23.601.358
. Rentas de la Propiedad		14.021.030	0	14.021.030	0	14.021.030	0
. Prestaciones de la Seguridad Social		0	0	0	0	0	30.821.633
. Impuestos Directos		0	0	0	0	0	0
. Otras Pérdidas		0	0	0	0	0	0
. Transferencias Corrientes		99.703.286	38.000	99.741.286	2.104.913	101.846.199	2.683.501
III. RESULTADO ECONOMICO		51.643.640	-6.137.301	45.506.339	11.073.100	56.579.438	23.891.121
IV. INGRESOS DE CAPITAL		6.241.384	11.194.167	17.435.551	0	17.435.551	1.535.543
. Recursos Propios de Capital		0	845.000	845.000	0	845.000	0
. Transferencias de Capital		1.500.000	282.167	1.782.167	0	1.782.167	0
. Disminución de la Inversión Financiera		4.741.384	10.067.000	14.808.384	0	14.808.384	1.535.543
V. GASTOS DE CAPITAL		36.760.694	27.922.775	64.683.469	4.978.977	69.662.445	2.298.855
. Inversión Real Directa		34.402.602	19.417.775	53.820.377	4.978.977	58.799.353	142.515
. Transferencias de Capital		0	0	0	0	0	0
. Inversión Financiera		2.358.092	8.505.000	10.863.092	0	10.863.092	2.156.340
VI. INGRESOS TOTALES		336.733.650	48.081.197	384.814.847	31.595.476	416.410.323	82.533.156
VII. GASTOS TOTALES		315.609.320	70.947.105	386.556.425	25.501.353	412.057.779	59.405.347
VIII. RESULTADO FINANCIERO PREVIO		21.124.330	-22.865.909	-1.741.579	6.094.123	4.352.544	23.127.809
IX. CONTRIBUCIONES FIGURATIVAS		14.358.025	27.849.714	42.207.739	0	42.207.739	0
X. GASTOS FIGURATIVOS		27.849.714	10.973.000	38.822.714	3.385.025	42.207.739	0
XI. RESULTADO FINANCIERO		7.632.641	-5.989.195	1.643.446	2.709.098	4.352.544	23.127.809
XII. FUENTES FINANCIERAS		78.009.021	10.373.796	88.382.817	947.819	89.330.636	0
. Disminución de la Inversión Financiera		0	8.583.708	8.583.708	947.819	9.531.527	0
. Endeudamiento Púb. e Increm. Otros Pasivos		78.009.021	1.790.088	79.799.109	0	79.799.109	0



Provincia de Tierra del Fuego, Antártida
e Islas del Atlántico Sur

MINISTERIO DE ECONOMÍA, CORAS Y
SERVICIOS PÚBLICOS
Dirección General de Presupuesto



. Incremento del Patrimonio	0	0	0	0	0	0
XIII. APLICACIONES FINANCIERAS	93.417.004	2.105.922	95.522.926	1.734.849	97.257.775	2.825.087
. Inversión Financiera	16.600.000	1.177.922	17.777.922	0	17.777.922	0
. Amortiz. Deuda y Disminuc. Otros Pasivos	76.817.004	928.000	77.745.004	1.734.849	79.479.853	2.825.087
. Disminución del Patrimonio	0	0	0	0	0	0
XIV. FINANCIAMIENTO NETO	-15.407.983	8.267.874	-7.140.109	-787.030	-7.927.139	-2.825.087
XV. RESULTADO FINANCIERO DEFINITIVO	-7.775.342	2.278.679	-5.496.662	1.922.068	-3.574.595	20.302.722

Cuenta Ahorro - Inversión - Financiamiento Cierre del Ejercicio 2001

Cifras provisionarias

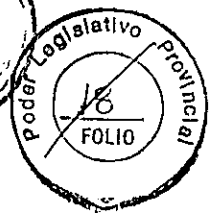
- en pesos -

Concepto	Nivel Institucional	Administración Central	Organismos Descentralizados	Total	Entes Autárquicos	Total	Instituciones Seg. Social
I. INGRESOS CORRIENTES		327.561.353	31.080.616	358.641.970	32.780.814	391.422.784	74.212.831
. Tributarios		244.556.919	23.884.650	268.441.570	6.852.500	275.294.070	156.195
. Contribuciones a la Seguridad Social		0	0	0	0	0	62.593.794
. No Tributarios		66.872.318	379.407	67.251.725	0	67.251.725	0
. Vta. Bienes y Serv. de la Adm. Pública		828.104	6.816.559	7.644.662	25.708.206	33.352.868	4.729.476
. Ingresos de Operación		0	0	0	0	0	0
. Rentas de la Propiedad		4.331.513	0	4.331.513	150.108	4.481.621	6.733.366
. Transferencias Corrientes		10.972.499	0	10.972.499	70.000	11.042.499	0
II. GASTOS CORRIENTES		289.609.686	45.982.476	335.592.163	22.769.332	358.361.495	61.987.732
. Gastos de Operación		0	0	0	0	0	0
. Gastos de Consumo		176.563.025	45.862.316	222.425.341	20.149.800	242.575.141	24.202.832
. Rentas de la Propiedad		17.572.122	0	17.572.122	1.010.386	18.582.508	0
. Prestaciones de la Seguridad Social		0	0	0	0	0	36.882.941
. Impuestos Directos		0	0	0	0	0	0
. Otras Pérdidas		0	0	0	0	0	0
. Transferencias Corrientes		95.474.539	120.160	95.594.699	1.609.146	97.203.845	901.959
III. RESULTADO ECONOMICO		37.951.667	-14.901.860	23.049.807	10.011.482	33.061.289	12.225.099
IV. INGRESOS DE CAPITAL		6.880.942	13.305.792	20.186.735	22.846.748	43.033.483	8.550.657
. Recursos Propios de Capital		0	1.044.061	1.044.061	0	1.044.061	0
. Transferencias de Capital		1.464.949	0	1.464.949	22.846.748	24.311.697	0
. Disminución de la Inversión Financiera		5.415.993	12.261.731	17.677.724	0	17.677.724	8.550.657
V. GASTOS DE CAPITAL		14.721.804	26.522.376	41.244.180	39.259.036	80.503.216	30.007.405
. Inversión Real Directa		14.721.804	20.548.513	35.270.317	39.259.036	74.529.353	246.411
. Transferencias de Capital		0	32.793	32.793	0	32.793	0
. Inversión Financiera		0	5.941.070	5.941.070	0	5.941.070	29.760.994
VI. INGRESOS TOTALES		334.442.296	44.386.409	378.828.704	55.627.562	434.456.267	82.763.488
VII. GASTOS TOTALES		304.331.490	72.504.853	376.836.343	62.028.368	438.864.711	91.995.137
VIII. RESULTADO FINANCIERO PREVIO		30.110.806	-28.118.444	1.992.361	-6.400.806	-4.408.444	-9.231.649
IX. CONTRIBUCIONES FIGURATIVAS		11.576.448	30.380.831	41.957.279	1.123.116	43.080.395	0
X. GASTOS FIGURATIVOS		24.166.126	9.491.639	33.657.765	2.084.809	35.742.574	0
XI. RESULTADO FINANCIERO		17.521.128	-7.229.252	10.291.876	-7.362.499	2.929.377	-9.231.649
XII. FUENTES FINANCIERAS		34.401.876	3.622.439	38.024.315	11.282.778	49.307.093	20.672.875
. Disminución de la Inversión Financiera		16.484.213	0	16.484.213	2.821.000	19.305.213	20.672.875



Provincia de Tierra del Fuego, Antártida
e Islas del Atlántico Sur

MINISTERIO DE ECONOMÍA, OBRAS Y
SERVICIOS PÚBLICOS
Dirección General de Presupuesto



. Endeudamiento Púb.e Incrém.Otros Pasivos	17.917.663	3.622.439	21.540.102	8.461.778	30.001.879	0
. Incremento del Patrimonio	0	0	0	0	0	0
XIII. APLICACIONES FINANCIERAS	61.582.097	4.133.876	65.715.973	4.182.634	69.898.607	3.423.238
. Inversión Financiera	529.035	1.359.358	1.888.392	79.545	1.967.937	1.055.270
. Amortiz.Deuda y Disminuc.Otros Pasivos	61.053.063	2.774.518	63.827.581	4.103.089	67.930.670	2.367.968
. Disminución del Patrimonio	0	0	0	0	0	0
XIV. FINANCIAMIENTO NETO	-27.180.221	-511.437	-27.691.658	7.100.144	-20.591.514	17.249.638
XV. RESULTADO FINANCIERO DEFINITIVO	-9.659.094	-7.740.689	-17.399.782	-262.355	-17.662.137	8.017.988

Comparando los cuadros anteriores tenemos:

TIERRA DEL FUEGO

Cuadro Comparativo Ejecución Presupuestaria Año 2000/2001

Resumen Consolidado (Administración Central y Organismos Descentralizados)

Cifras provisorias

en pesos

Concepto	Años	Año 2000	Año 2001	Variación 2000 / 2001	Variación %
I. INGRESOS CORRIENTES		398.974.772	391.422.784	-7.551.988	-1,9
. Tributarios		280.675.982	275.294.070	-5.381.912	-1,9
. Contribuciones a la Seguridad Social		0	0	0	0,0
. No Tributarios		69.870.848	67.251.725	-2.619.123	-3,7
. Vta.Bienes y Serv.de la Adm. Pública		35.005.099	33.352.868	-1.652.230	-4,7
. Ingresos de Operación		0	0	0	0,0
. Rentas de la Propiedad		2.536.430	4.481.621	1.945.191	76,7
. Transferencias Corrientes		10.886.413	11.042.499	156.086	1,4
				0	
II. GASTOS CORRIENTES		342.395.333	358.361.495	15.966.161	4,7
. Gastos de Operación		0	0	0	0,0
. Gastos de Consumo		226.528.104	242.575.141	16.047.037	7,1
. Rentas de la Propiedad		14.021.030	18.582.508	4.561.478	32,5
. Prestaciones de la Seguridad Social		0	0	0	0,0
. Impuestos Directos		0	0	0	0,0
. Otras Pérdidas		0	0	0	0,0
. Transferencias Corrientes		101.846.199	97.203.845	-4.642.354	-4,6
III. RESULTADO ECONOMICO		56.579.438	33.061.289	-23.518.149	
IV. INGRESOS DE CAPITAL		17.435.551	43.033.483	25.597.932	146,8
. Recursos Propios de Capital		845.000	1.044.061	199.061	23,6
. Transferencias de Capital		1.782.167	24.311.697	22.529.530	1.264,2
. Disminución de la Inversión Financiera		14.808.384	17.677.724	2.869.340	19,4
V. GASTOS DE CAPITAL		69.662.445	80.503.216	10.840.771	15,6
. Inversión Real Direcla		58.799.353	74.529.353	15.729.999	26,8



Provincia de Tierra del Fuego, Antártida
e Islas del Atlántico Sur

MINISTERIO DE ECONOMÍA, CERAS Y
SERVICIOS PÚBLICOS
Dirección General de Presupuesto



.Transferencias de Capital	0	32.793	32.793	0,0
. Inversión Financiera	10.863.092	5.941.070	-4.922.022	-45,3
VI. INGRESOS TOTALES	416.410.323	434.456.267	18.045.944	4,3
VII. GASTOS TOTALES	412.057.779	438.864.711	26.806.932	6,5
VIII. RESULTADO FINANCIERO PREVIO	4.352.544	-4.408.444	-8.760.988	
IX. CONTRIBUCIONES FIGURATIVAS	42.207.739	43.080.395	872.656	2,1
X. GASTOS FIGURATIVOS	42.207.739	35.742.574	-6.465.165	-15,3
XI. RESULTADO FINANCIERO	4.352.544	2.929.377	-1.423.167	
XII. FUENTES FINANCIERAS	89.330.636	49.307.093	-40.023.543	-44,8
. Disminución de la Inversión Financiera	9.531.527	19.305.213	9.773.686	102,5
. Endeudamiento Púb.e Incrém.Otros Pasivos	79.799.109	30.001.879	-49.797.230	-62,4
. Incremento del Patrimonio	0	0	0	0,0
XIII. APLICACIONES FINANCIERAS	97.257.775	69.898.607	-27.359.168	-28,1
. Inversión Financiera	17.777.922	1.967.937	-15.809.985	-88,9
. Amortiz.Deuda y Disminuc.Otros Pasivos	79.479.853	67.930.670	-11.549.183	-14,5
. Disminución del Patrimonio	0	0	0	0,0
XIV. FINANCIAMIENTO NETO	-7.927.139	-20.591.514	-12.664.375	159,8
XV. RESULTADO FINANCIERO DEFINITIVO	-3.574.595	-17.662.137	-14.087.543	

El stock de la deuda al cierre del ejercicio 2001 quedó compuesto los siguientes conceptos y saldos:

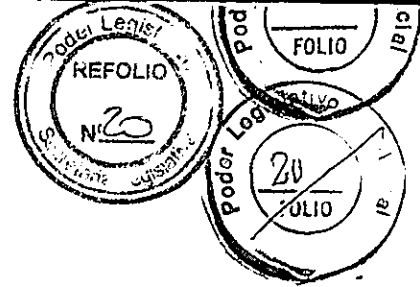
STOCK DE DEUDA PÚBLICA
CONDICIONES DE LOS PRESTAMOS Y DE COLCACIONES DE DEUDA

ACREEDOR	Stock al 31/12/2001	Moneda	Monto Original	Garantías	Fecha de la operación	Tasa	Plazo	Estado Al 31/03/02
	En miles de pesos		En miles de pesos					
GOBIERNO NACIONAL	1.000,00		1.000,00					
Fondo Transf. Sector Público	1.000,00	\$	1.000,00	COPA.	01/12/00	TNA FIJA 10%	60 cuotas mensuales	No se está debitando de la Copa
Convenio 5193 - Ministerio del Interior				CUOTA				
ENTIDADES BANCARIAS Y FINANCIERAS	130.802,08		136.662,60					
Banco de Valores S.A.	542,16	US\$	10.000,00	COPA.	04/03/97	PFU\$ 30 a 59 días + 5,98%	60 cuotas (Incl.12 meses de gracia)	Cancelado
Banco de la Nación	15.186,55	US\$	20.000,00	COPA.	29/09/99	PF US\$ 30 a 59	24 cuotas	Presentado al



Provincia de Tierra del Fuego, Antártida
e Islas del Atlántico Sur

MINISTERIO DE ECONOMÍA, CERAS Y
SERVICIOS PÚBLICOS
Dirección General de Presupuesto

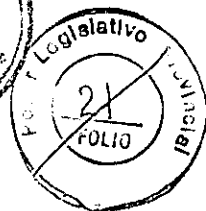


Argentina				CUOTA		días + 6,45% / PF x 2, la mayor	(Incl. 12 meses de gracia)	Canje
Banco de la Nación Argentina Fondo Fiduciario	37.410,77	U\$S	40.000,00	COPA. CUOTA	14/02/00	PF U\$S 30 a 59 días + 6,45% / PF x 2, la mayor	120 cuotas (Incl. 12 meses de gracia)	Presentado al Canje
Fondo Fiduciario para el Desarrollo Provincial I	35.000,00	U\$S	35.000,00	COPA. 6,20%	12/04/00	PF U\$S 30 a 59 días + 5,75% / PF x 1,83, la mayor	120 cuotas (Incl. 9 meses de gracia)	Presentado al Canje
Fondo Fiduciario para el Desarrollo Provincial II	15.500,00	U\$S	4.500,00	COPA. 10%	09/01/01		120 cuotas (Incl. 9 meses de gracia)	Presentado al Canje
Banco Tierra del Fuego	27.162,60	\$	27.162,60		22/11/01			Presentado al Canje
ORGANISMOS INTERNACIONALES	14.849,84		17.490,54					
BID - SVOA	1.090,04	\$	3.270,00	COPA. CUOTA	18/01/90	Tasa fija = 9,5% anual	18 cuotas semestrales	Pagándose
BIRF								
3280 Provincia	501,26	U\$S	962,00	COPA. CUOTA	23/05/91	Tasa variable - se fija en cada semestre	cuotas semestrales	Pagándose
3877 Provincia	44,26	U\$S	44,26	COPA. CUOTA	17/09/96	Tasa variable - se fija en cada semestre	cuotas semestrales	Pagándose
3860 Municipios	5.402,64	U\$S	5.402,64	COPA. CUOTA	26/08/96	Tasa variable - se fija en cada semestre	cuotas semestrales	Pagándose
BID								
619 Provincia	206,73	U\$S	206,73	COPA. CUOTA	23/05/91	Tasa variable - se fija en cada semestre	cuotas semestrales	Pagándose
845 PRISE	6.529,45	U\$S	6.529,45	COPA. CUOTA	20/01/97	Tasa variable - se fija en cada semestre	Cuotas semestrales	Pagándose
940 Mejor. de Barrios	1.075,46	U\$S	1.075,46	COPA. CUOTA	03/08/98	Tasa variable - se fija en cada semestre	Cuotas semestrales	Pagándose
DEUDA FLOTANTE	42.474,59							
Devengados Impagos	13.494,31	\$						
Obligaciones del Tesoro	14.796,15	\$						
Otras Deudas	3.065,02	\$						
Deuda Decreto N° 198	4.495,66	\$						
Deuda por servicios	6.623,45	\$						
DEUDA CONSOLIDADA	121.502,27		79.058,72					
LE.TE.	2.873,00	\$	2.873,00		20/05/97			
Convenio N° 2818 (Ley Pcial. N° 368) I.P.P.S.	15.649,00	\$	15.649,00		05/06/97			
Convenio N° 2947/97 - Bco. TDF	9.910,00	\$	9.910,00		24/09/97			
Convenio N° 3796/99 - Bco. TDF	17.252,00	\$	17.252,00		05/01/99			
Convenio N° 1124/97 - I.S.S.P.	761,00	\$	761,00		17/12/97			
Convenio N° 2361/96 - Muni. Río Grande C. N° 4086/99	595,83	\$	595,83		16/04/96			
Convenio N° 2361/96 -	633,94	\$	633,94					



Provincia de Tierra del Fuego, Antártida
e Islas del Atlántico Sur

MINISTERIO DE ECONOMÍA, OBRAS Y
SERVICIOS PÚBLICOS
Dirección General de Presupuesto



Muni. Ushuaia							
Convenio N° 3380/98 - I.P.V.	2.050,00	\$	2.050,00		15/04/98		
Con D.P.E. Nota N° 216/98 -C.G.-	1.278,00	\$	1.278,00		Abr-98		
Caja Comp. Policía (sin convenio)	36,00	\$	36,00				
Convenio N° 2012/95 - I.P.V.	22.235,00	\$	22.235,00		13/06/95		
Convenio N°858 (50% Pav. Ushuaia)	4.395,95	\$	4.395,95				
Sin Registrar	1.389,00	\$	1.389,00				
A consolidar por Ley Prov. 460	32.999,36	\$					
Res.M.E.O. Y S.P. N°1055/00 - I.P.P.S.	9.444,19	\$					
TITULOS PROVINCIALES	19.250,00		55.000,00				
Bono Albatros Serie A	19.250,00	US\$	55.000,00	REGALIAS	21/10/97	Tasa Fija = 9% anual	20 cuotas trimestrales (incl.14 meses de gracia)
PRIVATIZACION BANCO PROVINCIAL	208.000,00		208.000,00				
IPPAUSS - Acta de Asunción Activos y Pasivos	208.000,00	\$	208.000,00		30/05/00		
TOTAL	537.878,78		497.211,86				

Fuente: Contaduría General – Dirección General de Crédito Público

La Ley de Presupuesto para el año 2002 declara como perimidas las deudas que no hayan sido verificadas al momento de su vigencia, y establece un régimen de compensación de deudas y acreencias entre organismos del sector público y la administración central, con lo que se logrará ordenar acabadamente todo el capítulo de la deuda pública provincial que fuera relevada a fines de la gestión anterior.

Independientemente de los registros, es importante destacar que salvo los saldos de deuda financiera cuyos vencimientos se encontrarán reprogramados, será imprescindible proceder a la regularización y eventual encuadre definitivo de la deuda consolidada mediante un mecanismo que permita perfeccionarla por la vía de convenios de compensación, prescripción o caducidad en la idea de despejar estos pasivos que afectan negativamente en la exposición fiscal y financiera de la Provincia.


Respecto de la evolución de la planta de personal, no se han registrado mayores cambios en su conformación, ascendiendo a 7.510 el número total de cargos ocupados en la planta permanente de la Administración Pública Provincial (Administración Central y Organismos Descentralizados) al 31 de diciembre de 2001, según el detalle que se adjunta.

Las perspectivas fiscales y financieras hacia el 2002 plantean serios interrogantes y una gran incertidumbre. La nueva relación Nación – Provincias en lo que hace a la distribución de los



Provincia de Tierra del Fuego, Antártida
e Islas del Atlántico Sur

MINISTERIO DE ECONOMÍA, CERAS Y
SERVICIOS PÚBLICOS
Dirección General de Presupuesto



ingresos y los efectos del abandono de la convertibilidad serán las mayores preocupaciones durante ese año.

Tierra del Fuego tiene estructurada su economía en dos grandes ejes, el Sector Público como principal factor de empleo y estabilidad, y la industria promocionada. Ambos sectores verán sacudidas sus estructuras por el impacto de la nueva realidad argentina.

El sector público provincial y municipal sufrirán la caída de los niveles de ingresos por efecto de la profunda recesión, la iliquidez del mercado financiero y la desaparición del financiamiento. La acostumbrada actitud de resolver los problemas financieros por la vía del endeudamiento ha debido ser abandonada, por lo que la prudencia en el nivel de los gastos será el único camino para arribar a un razonable equilibrio en las cuentas públicas, y por ende, su impacto en el contexto social.

EVOLUCIÓN DE LA RECAUDACION TRIBUTARIA NACIONAL - MAYO DE 2002.

en millones de pesos

Concepto	Mayo '02	Dif. %		Dif. %		Dif. %	
		Mayo '01	Mayo '02/ Mayo '01	Abr. '02	Mayo '02/ Abr. '02	Enc- May'02	Enc.- Mayo'02/ Enc.- Mayo'01
Ganancias	893,1	1.548,8	(42,3)	433,0	106,2	2.897,8	(35,1)
Ganancias DGI	863,2	1.517,4	(43,1)	415,3	107,8	2.806,5	(35,0)
Ganancias DGA	29,9	31,5	(4,9)	17,7	69,1	91,4	(38,1)
IVA	1.510,9	1.382,9	9,3	898,8	68,1	5.481,4	(23,9)
IVA DGI	1.214,5	1.098,0	10,6	745,8	62,8	4.552,7	(19,9)
Devoluciones (-)	176,5	186,9	(5,6)	142,2	24,1	484,0	(35,4)
IVA DGA	472,9	471,8	0,2	295,2	60,2	1.412,7	(37,5)
Reintegros (-)	155,2	53,1	192,4	43,3	258,8	320,3	23,5
Internos coparticipados	172,4	129,4	33,3	100,0	72,4	667,9	(6,9)
Ganancia Mínima Presunta	36,9	65,2	(43,3)	33,6	9,8	172,6	(35,0)
Intereses Pagados	7,1	48,4	(85,3)	5,7	24,0	42,2	(82,6)
Otros coparticipados	23,3	15,1	54,2	7,1	228,8	62,4	(19,8)
Comercio exterior	553,5	172,0	221,8	309,2	79,0	1.166,2	50,3
Combustibles -- naftas	188,4	161,9	16,4	114,5	64,6	746,7	(8,0)
Combustibles -- otros	228,2	132,5	72,2	108,7	110,0	821,3	65,1
Bienes Personales	61,8	60,4	2,3	12,4	398,3	191,8	(31,6)
Créditos y Débitos en Cta. Cte.	506,6	300,2	68,8	325,8	55,5	1.810,0	273,5
Otros impuestos	90,7	76,0	19,3	50,8	78,5	350,9	(17,3)
Aportes personales	310,1	484,7	(36,0)	244,7	26,7	1.388,7	(47,8)
Contribuciones patronales	516,9	477,5	8,2	428,4	20,6	2.401,4	(8,7)
Facil. de pago Seguridad Social							
Otros ingresos Seguridad Social	28,2	34,3	(18,0)	21,0	34,3	120,6	(24,2)
Sistema de capitalización (-)	172,7	342,4	(49,6)	129,7	33,2	756,4	(59,4)



Provincia de Tierra del Fuego, Antártida
e Islas del Atlántico Sur

MINISTERIO DE ECONOMÍA, OBRAS Y
SERVICIOS PÚBLICOS
Dirección General de Presupuesto



Rezagos, transitorios y otros SIJP	(26,4)	3,2	***	36,5	***	45,2	13,3
Subtotal DGI	3.053,6	3.341,4	(8,6)	1.729,3	76,6	11.398,9	(10,3)
Subtotal DGA	1.064,1	698,1	52,4	627,0	69,7	2.692,1	(18,0)
Total DGI-DGA	4.117,7	4.039,6	1,9	2.356,3	74,8	14.091,0	(11,8)
Sistema Seguridad Social	708,9	651,0	8,9	528,0	34,3	3.109,1	(12,4)
Total recursos tributarios	4.826,6	4.690,5	2,9	2.884,3	67,3	17.200,1	(11,9)
Total con capitalización y transitorios	4.972,9	5.036,2	(1,3)	3.050,4	63,0	18.001,7	(16,0)
Coparticipados (Bruto)	2.137,2	2.400,8	(11,0)	1.251,6	70,8	7.577,7	(25,5)
Coparticipados (Neto)	1.770,9	1.994,9	(11,2)	1.018,1	73,9	6.212,1	(26,2)
Clasificación presupuestaria	4.826,6	4.690,5	2,9	2.884,3	67,3	17.200,1	(11,9)
Administración nacional	2.867,1	2.930,8	(2,2)	1.661,4	72,6	9.273,6	(11,2)
Contribuciones Seguridad Social	673,9	623,4	8,1	500,5	34,6	2.976,5	(13,8)
Provincias	1.126,0	1.108,8	1,5	670,4	67,9	4.489,1	(19,0)
No presupuestarios	159,6	27,5	480,1	51,9	207,4	460,9	367,5

La devaluación de la moneda, presenta una virtual sentencia de muerte para la industria local, debido al elevado componente importado en la manufactura de los bienes de esta rama de la industria. Así también, tendrá una fuerte incidencia sobre los gastos rígidos de la Administración Pública.

El turismo podrá ser la actividad más favorecida por este nuevo escenario, así como las ramas de la producción agropecuaria o ganadera, la pesca y la producción de hidrocarburos, sin embargo nunca lograrán compensar la fuerte disminución de la actividad industrial, ni menos aún, los conflictos que se presenten en el sector público provincial y municipal que deberán atender, en una compleja armonía, los problemas de la economía y la creciente demanda social y laboral.

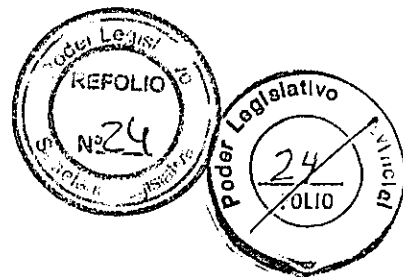
Los mayores ingresos que se obtengan por la liquidación de regalías serán anulados por un efecto más nocivo, que será el ajuste de la deuda colocada en moneda extranjera sujeta al tipo de cambio libre (Bono Albatros y Organismos Internacionales) cuya repercusión en la programación financiera, será el mayor escollo que tendrá que sortear la Administración Provincial y los Municipios en este año.

Por su parte, la idea de acudir a nuevos ajustes en los gastos funcionales o rebajas de los salarios se desdibuja en un contexto inflacionario que deteriora sensiblemente los ingresos populares, por lo que se deberá recurrir a herramientas de financiamiento alternativo o



Provincia de Tierra del Fuego, Antártida
e Islas del Atlántico Sur

MINISTERIO DE ECONOMÍA, OBRAS Y
SERVICIOS PÚBLICOS
Dirección General de Presupuesto



doméstico para atender una coyuntura a la que la comunidad local no se encuentra acostumbrada.

Obviamente que la mayor contención en los gastos operativos de la administración colabora con la generación de economías, pero el nivel de estos gastos, altamente expuestos a la inflación, no resulta relevante a la hora de provocar reducciones significativas en el nivel total de los gastos del sector público.

En ese caso y de no mediar otras alternativas, tendrá que replantearse la estructura del gasto provincial proponiéndose un esquema de presupuesto de operación y ciertas restricciones a la inversión física y a los mecanismos automáticos de transferencias de recursos al sector público y privado.

Los nuevos compromisos fiscales suscriptos entre el Estado Nacional y las Provincias, que señalan un nuevo rumbo hacia un programa de financiamiento ordenado con los organismos internacionales de crédito, probablemente venga a resolver la difícil coyuntura en la que se encuentra el país y los estados provinciales.

Afortunadamente, Tierra del Fuego podrá calificar satisfactoriamente en este nuevo programa en virtud de que sus indicadores fiscales la colocan entre las provincias más ordenadas de la Argentina.¹

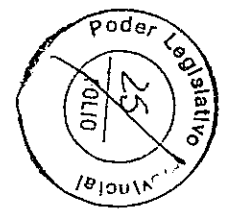

¹ Nota: las cifras y datos incluidos en el presente informe son provisorios en virtud de que son relevados de los estados de la ejecución presupuestaria pudiendo diferir de los que resulten de la contabilización definitiva

ADMINISTRACION PROVINCIAL
TOTAL DE RECURSOS HUMANOS
CLASIFICACION INSTITUCIONAL Y POR CLASES
CONSOLIDADO A DICIEMBRE DE 2001

CLASES	INSTITUCIONAL	ADMINISTRACION CENTRAL																ORGANISMOS DESCENTRALIZADOS										ORGANISMOS DE SEGURIDAD SOCIAL				
		Total	Total	Poder Legislativo	Provincial	Poder Judicial de la Provincia	Poder Ejecutivo Provincial											Total	Hospitales Provinciales	Instituto Fuegoño de Turismo	Dirección Provincial de Puertos	Instituto Provincial de Vivienda	Dirección Provincial de Vialidad	Dirección Provincial de Energía	Dirección Provincial de Obras y Servicios Sanitarios	Instituto Provincial de Regulación de Apuestas	Total	Instituto Provincial de Previsión Social	Caja Compensadora de Previsión Social	Instituto de Servicios Sociales de la Provincia		
							Provincia	Secretaría de Relaciones Institucionales	Representación Oficial del Gobierno de TDF en Cap. Fed.	Ministerio de Gobierno, Trabajo y Justicia	Ministerio de Economía, Obras y Servicios Públicos	Secretaría de Salud	Secretaría de Acción Social	Secretaría de Seguridad	Ministerio de Educación	Secretaría Legal y Técnica	Secretaría General														Fiscalía de Estado	Tribunal de Cuentas
Personal permanente	7.496	5.958	146	268	74	22	109	530	85	210	1.119	2.602	37	699	12	49	1.538	944	31	26	199	85	76	73	104	206	50	-	156			
Autoridades Superiores	65	65			10	1	6	17	10	1	2	8	3	7			-															
Personal de Gabinete	115	115			22	2	9	36		9		10	3	24			-															
Personal Directivo	107	107			8	3	13	53		5	1	7	7	10			-															
Personal Superior	375	375			17	7	43	189	7	17		18	15	52			-															
Personal Administrativo, Profes. Y Técnico	2.354	816	146		16	9	34	180	68	138	29	107	9	80			1.538	944	31	26	199	85	76	73	104	206	50		156			
Personal Obrero, Maestranza y Servicios	527	527			1		4	45		40	11	2		424			-															
Personal de Seguridad	1.076	1.076									1.076						-															
Personal de la Televisión Estatal	86	86												86			-															
Personal de Aeronáutica	12	12												12			-															
Personal Docente	2.450	2.450										2.450					-															
Personal de la Fiscalía de Estado	12	12													12		-															
Personal del Tribunal de Cuentas	49	49														49	-															
Personal del Poder Judicial	268	268		268													-															
Cargos vacantes	-	-															-															
Personal no permanente	14	14			9		1							4			-										11	11				
Total general	7.510	5.972	146	268	83	22	110	530	85	210	1.119	2.602	37	699	12	49	1.538	944	31	26	199	85	76	73	104	217	61	-	156			


0




JOSE R. MERLINO
 Contador General
 M. E. O. y S. P.



Esquema Ahorro - Inversión - Financiamiento Cierre del Ejercicio 2001 - en pesos-


Concepto	Nivel Institucional	Administración Central	Organismos Descentralizados	Total	Entes Autárquicos	Total	Instituciones de Seg. Social
I. INGRESOS CORRIENTES		327.561.353	31.080.516	358.641.970	32.780.814	391.422.784	74.212.831
II. GASTOS CORRIENTES		289.609.636	45.982.476	335.592.163	22.769.332	358.361.495	61.987.732
III. RESULTADO ECONOMICO		37.951.667	-14.901.860	23.049.807	10.011.482	33.061.289	12.225.099
IV. INGRESOS DE CAPITAL		8.880.942	13.305.792	20.186.735	22.846.748	43.033.483	8.550.657
V. GASTOS DE CAPITAL		14.721.804	26.522.376	41.244.180	39.259.036	80.503.216	30.007.405
VI. INGRESOS TOTALES		334.442.296	44.386.409	378.828.704	55.627.562	434.456.267	82.763.488
VII. GASTOS TOTALES		304.331.490	72.504.853	376.836.343	62.028.368	438.864.711	91.995.137
VIII. RESULTADO FINANCIERO PREVIO		30.110.806	-28.118.444	1.992.361	-6.400.806	-4.408.444	-9.231.649
IX. CONTRIBUCIONES FIGURATIVAS		11.576.443	30.380.831	41.957.279	1.123.116	43.080.395	0
X. GASTOS FIGURATIVOS		24.166.126	9.491.639	33.657.765	2.084.609	35.742.574	0
XI. RESULTADO FINANCIERO		17.521.128	-7.229.252	10.291.876	-7.362.499	2.929.377	-9.231.649
XII. FUENTES FINANCIERAS		34.401.876	3.622.439	38.024.315	11.282.778	49.307.093	20.672.875
XIII. APLICACIONES FINANCIERAS		61.582.097	4.133.876	65.715.973	4.182.634	69.898.607	3.423.238
XIV. FINANCIAMIENTO NETO		-27.180.221	-511.437	-27.691.658	7.100.144	-20.591.514	17.249.638
XV. RESULTADO FINANCIERO DEFINITIVO		-9.659.094	-7.740.689	-17.399.782	-262.355	-17.662.137	8.017.988



 JOSE R. MERLINO
 Contador General
 M. E. O. y S. P.



Esquema Ahorro - Inversión - Financiamiento Cierre del Ejercicio 2001 - en pesos-

Concepto	Nivel Institucional	Administración Central	Organismos Descentralizados	Total	Ertes Autárquicos	Total	Instituciones de Seg. Social
I. INGRESOS CORRIENTES		327.561.353	31.060.616	358.641.970	32.780.814	391.422.784	74.212.831
. Tributarios		244.558.919	23.864.650	268.441.570	6.852.500	275.294.070	156.195
. Contribuciones a la Seguridad Social		0	0	0	0	0	62.593.794
. No Tributarios		66.872.318	379.407	67.251.725	-0	67.251.725	0
. Via Bienes y Serv. de la Adm. Pública		828.104	6.816.559	7.644.662	25.708.265	33.352.927	4.729.476
. Ingresos de Operación		0	0	0	0	0	0
. Rentas de la Propiedad		4.331.513	0	4.331.513	150.108	4.481.621	6.733.366
. Transferencias Corrientes		10.972.499	0	10.972.499	70.000	11.042.499	0
II. GASTOS CORRIENTES		289.609.686	45.982.476	335.592.162	22.769.332	358.361.495	61.987.732
. Gastos de Operación		0	0	0	0	0	0
. Gastos de Consumo		178.563.025	45.662.316	224.225.341	20.149.800	244.375.141	24.202.832
. Rentas de la Propiedad		17.572.122	0	17.572.122	1.010.386	18.582.508	0
. Prestaciones de la Seguridad Social		0	0	0	0	0	36.882.941
. Impuestos Directos		0	0	0	0	0	0
. Otras Pérdidas		0	0	0	0	0	0
. Transferencias Corrientes		95.474.539	120.160	95.594.699	1.609.146	97.203.845	901.959
III. RESULTADO ECONOMICO		37.951.667	-14.901.860	23.049.807	10.011.482	33.061.289	12.225.099
IV. INGRESOS DE CAPITAL		6.880.942	13.305.792	20.186.735	22.846.748	43.033.483	8.550.657
. Recursos Propios de Capital		0	1.044.061	1.044.061	0	1.044.061	0
. Transferencias de Capital		1.484.349	0	1.484.349	22.846.748	24.331.097	0
. Disminución de la Inversión Financiera		5.415.393	12.261.731	17.677.124	0	17.677.124	8.550.657
V. GASTOS DE CAPITAL		14.721.804	26.522.376	41.244.180	39.259.036	80.503.216	30.007.405
. Inversión Real Directa		14.721.804	20.548.513	35.270.317	39.259.036	74.529.353	246.411
. Transferencias de Capital		0	32.793	32.793	0	32.793	0
. Inversión Financiera		0	5.941.070	5.941.070	0	5.941.070	29.760.994
VI. INGRESOS TOTALES		334.442.296	44.366.409	378.828.704	55.627.562	434.456.267	82.783.488
VII. GASTOS TOTALES		304.331.490	72.504.853	376.836.343	62.028.368	438.864.711	91.995.137
VIII. RESULTADO FINANCIERO PREVIO		30.110.806	-28.118.444	1.992.361	-6.400.806	-4.408.445	-9.231.649
IX. CONTRIBUCIONES FIGURATIVAS		11.576.448	30.380.831	41.957.279	1.123.116	43.080.395	0
X. GASTOS FIGURATIVOS		24.166.126	9.491.639	33.657.765	2.064.809	35.722.574	0
XI. RESULTADO FINANCIERO		17.521.128	-7.228.252	10.292.876	-7.342.499	2.950.377	-9.231.649
XII. FUENTES FINANCIERAS		34.401.876	3.622.439	38.024.315	11.282.779	49.307.093	20.672.875
. Disminución de la Inversión Financiera		16.484.210	0	16.484.210	2.821.000	19.305.210	20.672.875
. Endeudamiento Púb. e Increment. Otros Pasivos		17.917.663	3.622.439	21.540.102	8.461.779	30.001.879	0
. Incremento del Patrimonio		0	0	0	0	0	0
XIII. APLICACIONES FINANCIERAS		61.582.097	4.133.876	65.715.973	4.182.634	69.898.607	3.423.238
. Inversión Financiera		529.035	1.356.358	1.885.393	79.545	1.964.938	1.055.270
. Amortiz. Deuda y Disminuc. Otros Pasivos		61.053.062	2.777.518	63.830.580	4.103.089	67.933.670	2.367.968
. Disminución del Patrimonio		0	0	0	0	0	0
XIV. FINANCIAMIENTO NETO		-27.180.221	-511.437	-27.691.658	7.100.144	-20.591.514	17.249.638
XV. RESULTADO FINANCIERO DEFINITIVO		-9.659.994	-7.740.689	-17.399.682	-262.355	-17.662.037	8.017.948






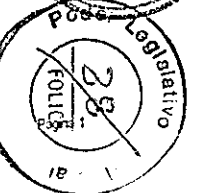
 JOSE F. MERLINO
 Contador General
 M. E. O. y S. P.

Esquema Ahorro - Inversión - Financiamiento Cierre del Ejercicio 2001 - en pesos-

Concepto	Administración		Total (I) + (II)	Egresos		Total (I) + (II) + (III)	IPV	InfueTur	Validad	H.R.U.	H.R.R.G	Total Organsm. Descart.
	Central (I)	Organismos Descentralizados (II)		Autárquicos (III)	Total							
I. INGRESOS CORRIENTES	327.561.353	31.080.616	358.641.970	32.780.814	391.422.784							
- Tributarios	244.556.919	23.884.650	268.441.570	6.852.500	275.294.070	20.516.511	363.885	4.713.124	3.001.200	2.485.896		31.080.616
- De Origen Provincial	46.080.289	0	46.080.289	0	46.080.289	19.189.187	0	4.695.463	0	0		23.884.650
- Ingresos Brutos	39.454.191	0	39.454.191	0	39.454.191	0	0	0	0	0		0
- Inmobiliario Rural (1)	51.999	0	51.999	0	51.999	0	0	0	0	0		0
- Sellos	6.574.099	0	6.574.099	0	6.574.099	0	0	0	0	0		0
- Automotores (2)	0	0	0	0	0	0	0	0	0	0		0
- Otros recursos tributarios	0	0	0	0	0	0	0	0	0	0		0
- De Origen Nacional:	198.476.630	23.884.650	222.361.281	6.852.500	229.213.781	19.189.187	0	4.695.463	0	0		23.884.650
- Deuda por UECOPs año 2001	19.800.000	0	19.800.000	0	19.800.000	0	0	0	0	0		0
- Distribución Secundaria - Ley 23543 y modif.	116.182.450	0	116.182.450	0	116.182.450	0	0	0	0	0		0
- Garantía de Coparticipación	0	0	0	0	0	0	0	0	0	0		0
- Ley 24049 - Posoco - Prosonu	275.000	0	275.000	0	275.000	0	0	0	0	0		0
- Ley 24049 - Hospitales y Minoridad y Familia	0	0	0	0	0	0	0	0	0	0		0
- Ley 24049 - Transf. Servicios	10.725.000	0	10.725.000	0	10.725.000	0	0	0	0	0		0
- Impuesto a las Ganancias - Obras Infr.Bas.Soc.	1.161.564	0	1.161.564	0	1.161.564	0	0	0	0	0		0
- Impuesto a las Ganancias - Excedente Con. Bonaerense	2.893.823	0	2.893.823	0	2.893.823	0	0	0	0	0		0
- Impuesto a las Ganancias - Ley 24.689	5.370.000	0	5.370.000	0	5.370.000	0	0	0	0	0		0
- Impuesto a los Bienes Personales - Ley 24.699	3.335.704	0	3.335.704	0	3.335.704	0	0	0	0	0		0
- Impuesto a los Bienes Person. - Ley 23966-Art.30	0	0	0	0	0	0	0	0	0	0		0
- Impuesto a los Activos - Ley 23906 Fondo Educativo	28.087	0	28.087	0	28.087	0	0	0	0	0		0
- IVA - Ley 23966 - Art. 5º pto 2	0	0	0	0	0	0	0	0	0	0		0
- Imp. Combustibles Líquidos - Obras de Infraestructura	1.543.639	0	1.543.639	0	1.543.639	0	0	0	0	0		0
- Imp. Combustibles Líquidos - Viabilidad Provincial	0	4.250.810	4.250.810	0	4.250.810	0	0	4.250.810	0	0		4.250.810
- Imp. Combustibles Líquidos - F.E.D.E.I.	0	0	0	3.690.582	3.690.582	0	0	0	0	0		0
- Imp. Combustibles Líquidos - F.O.NA.VI	19.189.187	0	19.189.187	0	19.189.187	19.189.187	0	0	0	0		19.189.187
- Reg. Energía Eléctrica - Fdo. p/ comp. Tarifa Elect.	0	0	0	3.161.919	3.161.919	0	0	0	0	0		0
- Reg. Energía Eléctrica - Transf. a Emp. Energ. Elect.	0	0	0	0	0	0	0	0	0	0		0
- Fondo Compensador Desequilibrios Fiscales	35.611.149	0	35.611.149	0	35.611.149	0	0	0	0	0		0
- Reg. Simplificado p/ Pequeños Contribuyentes	746.209	0	746.209	0	746.209	0	0	0	0	0		0
- Fondo Educativo y Prom. Cooperativa - Ley 23427	0	0	0	0	0	0	0	0	0	0		0
- Moratoria Dto. 1023/95	278.351	0	278.351	0	278.351	0	0	0	0	0		0
- Otros	525.655	444.653	970.308	0	970.308	0	0	444.653	0	0		444.653
- Contribuciones a la Seguridad Social	0	0	0	0	0	0	0	0	0	0		0
- Aportes y Refenc.º perciben Org. de Prev. y Asist.Soc.	0	0	0	0	0	0	0	0	0	0		0
- No tributarios [Excepc. (a) y (b)]	66.872.318	379.407	67.251.725	0	67.251.725	0	363.885	15.523	0	0		379.407
- Recursos No Tributarios	12.653.179	379.407	13.032.586	0	13.032.586	0	363.885	15.523	0	0		379.407
- Regalías Hidrocarbúricas	54.219.140	0	54.219.140	0	54.219.140	0	0	0	0	0		0
- Otras Regalías	0	0	0	0	0	0	0	0	0	0		0
- Vta. de Bienes y Serv. de la Adm. Pública (a)	828.104	6.816.559	7.644.662	25.708.206	33.352.868	1.327.325	0	2.138	3.001.200	2.485.896		6.816.559
- Actividades de Ventas de bienes y Prestación de servicios	828.104	6.816.559	7.644.662	25.708.206	33.352.868	1.327.325	0	2.138	3.001.200	2.485.896		6.816.559
- Ingresos de Operación (sin movimiento)	0	0	0	0	0	0	0	0	0	0		0
- Actividades de Prod. de Empresas Públicas	0	0	0	0	0	0	0	0	0	0		0
- Rentas de la Propiedad (b)	4.331.513	0	4.331.513	150.108	4.481.621	0	0	0	0	0		0
- Recursos No Tribu. provenientes de Intereses Cobrados	4.331.513	0	4.331.513	150.108	4.481.621	0	0	0	0	0		0
- Transferencias Corrientes (de Org. no Consol. Presup.)	10.972.499	0	10.972.499	70.000	11.042.499	0	0	0	0	0		0
- Aportes No Rénteg p/financ. Erogaciones Corrientes	9.422.499	0	9.422.499	0	9.422.499	0	0	0	0	0		0
- Provenientes de Programas con asignación específica	3.826.461	0	3.826.461	0	3.826.461	0	0	0	0	0		0
- Subsidio de Gas	5.596.038	0	5.596.038	0	5.596.038	0	0	0	0	0		0
- ATN p/financ. Erogaciones Corrientes	1.550.000	0	1.550.000	0	1.550.000	0	0	0	0	0		0
- Otros	0	0	0	70.000	70.000	0	0	0	0	0		0

(1) El Impuesto Inmobiliario Urbano es percibido por los Municipios
 (2) El Impuesto a la Patente Automotor es percibido por los Municipios






 JOSE R. MERLINO
 Contador General
 M. E. O. y S. P.

Esquema Ahorro - Inversión - Financiamiento Cierre del Ejercicio 2001 - en pesos-

Concepto	Administración Central (I)	Organismos Descentralizados (II)	Total (I) + (II)	Entes Autárquicos (III)	Total (I) + (II) + (III)
II. GASTOS CORRIENTES	289.809.888	45.982.478	335.592.366	22.769.332	358.361.498
Gastos de Operación (sin movimiento)	0	0	0	0	0
- Gastos de Producción Empresas Públicas	0	0	0	0	0
Gastos de Consumo (Excep. afectados a un bien de cap.)	176.563.025	45.862.316	222.425.341	20.149.800	242.575.141
- Personal	148.156.137	37.429.187	185.585.324	10.634.433	196.219.757
- Bienes de consumo	3.794.405	3.368.607	7.163.011	3.206.474	10.369.485
- Servicios no Personales	24.612.483	5.063.838	29.676.321	6.308.893	35.985.215
- Otros Gastos	684	684	1.368	684	2.736
Rentas de la Propiedad	17.572.122	0	17.572.122	1.010.386	18.582.508
- Intereses y Gastos de la Deuda	17.572.122	0	17.572.122	1.010.386	18.582.508
Prestaciones de la Seguridad Social	0	0	0	0	0
- Prestaciones que brindan los Org. de Prev. y Asist. Social	0	0	0	0	0
Impuestos Directos (sin movimiento)	0	0	0	0	0
Otras Perdidas (sin movimiento)	0	0	0	0	0
Transferencias Corrientes	95.474.539	120.160	95.594.699	1.609.146	97.203.845
- Al Sector Privado	29.899.311	120.160	30.019.471	1.407.459	31.426.931
- Jubilaciones y Pensiones	1.519.420	0	1.519.420	0	1.519.420
- Becas	600.532	0	600.532	0	600.532
- Ayudas Sociales a Personas (incluye Programas de Empleo)	8.056.767	0	8.056.767	0	8.056.767
- Enseñanza Privada	8.985.813	0	8.985.813	0	8.985.813
- Subsidio Gas	9.780.541	0	9.780.541	0	9.780.541
- Otros	956.239	120.160	1.076.399	1.407.459	2.483.858
- Al Sector Público	65.575.227	0	65.575.227	201.687	65.776.914
- Coparticipación a Municipios	62.495.227	0	62.495.227	0	62.495.227
- Subsidios a Municipios	0	0	0	131.687	131.687
- Organismos no consolidados presupuestariamente	0	0	0	0	0
- Otros	3.080.000	0	3.080.000	70.000	3.150.000
- Al Sector Externo	0	0	0	0	0




IPV	InFueTur	Viabilidad	H.R.U.	H.R.R.G.	Total Organismos Descent.
8.989.328	1.196.943	3.267.838	16.589.319	15.939.050	45.982.478
0	0	0	0	0	0
8.869.168	1.196.943	3.267.838	16.589.319	15.939.050	45.862.316
6.660.283	645.721	2.711.085	13.880.825	13.531.274	37.429.187
166.617	108.010	247.317	1.615.178	1.231.484	3.368.607
2.042.268	443.212	308.750	1.093.316	1.176.292	5.063.838
0	0	684	0	0	684
0	0	0	0	0	0
0	0	0	0	0	0
120.160	0	0	0	0	120.160
120.160	0	0	0	0	120.160
0	0	0	0	0	0
120.160	0	0	0	0	120.160
0	0	0	0	0	0
0	0	0	0	0	0
0	0	0	0	0	0
0	0	0	0	0	0
0	0	0	0	0	0
0	0	0	0	0	0
0	0	0	0	0	0
0	0	0	0	0	0
0	0	0	0	0	0
0	0	0	0	0	0
0	0	0	0	0	0
0	0	0	0	0	0


 JOSE B. MERLINO
 Contador General
 M. E. O. y S. P.



Esquema Ahorro - Inversión - Financiamiento Cierre del Ejercicio 2001 - en pesos-

Concepto	Administración Central (I)	Organismos Descentralizados (II)	Total (I) - (II)	Entos Autárquicos (III)	Total (I) + (II) + (III)	IPV	InFueTur	Viabilidad	H.R.U	H.R.R.G.	Total Organism. Descent.
IV. INGRESOS DE CAPITAL	6.880.942	13.305.792	20.186.735	22.846.748	43.033.483	13.305.792	0	0	0	0	13.305.792
- <u>Recursos Propios de Capital</u>	0	1.044.061	1.044.061	0	1.044.061	1.044.061	0	0	0	0	1.044.061
- Venta de Activos Fijos		1.044.061	1.044.061	0	1.044.061	1.044.061	0	0	0	0	1.044.061
- <u>Transferencias de Capital</u>	1.464.949	0	1.464.949	22.846.748	24.311.697	0	0	0	0	0	0
- Aportes No Reinteg. para financiar Erog. de Capital	1.464.949		1.464.949	0	1.464.949						
- Fondo Desarrollo Regional											
- ATN primar. Erogaciones de Capital											
- Fondo ATN											
- Aportes Ministerio de Economía											
- Otras transferencias de Capital											
- <u>Disminución de la Inversión Financiera</u>	5.415.993	12.261.731	17.677.724	0	17.677.724	12.261.731	0	0	0	0	12.261.731
- Venta de Títulos y Valores		0	0	0	0	0					0
- Venta de Acciones y Participaciones de Capital		0	0	0	0	0					0
- Recupero de Préstamos	5.415.993	12.261.731	17.677.724	0	17.677.724	12.261.731					12.261.731
- Otros		0	0	0	0	0					0
V. GASTOS DE CAPITAL	14.721.804	28.522.376	41.244.180	39.259.036	80.503.216	24.909.205	151.752	1.183.952	134.904	142.564	28.522.376
- <u>Inversión Real Directa</u>	14.721.804	20.548.513	25.270.317	39.259.036	74.529.353	18.935.342	151.752	1.183.952	134.904	142.564	20.548.513
- Bienes Preexistentes		652.660	652.660		1.849.814	646.000		6.660			652.660
- Construcciones	11.651.186	19.247.914	30.799.100	26.154.474	56.953.574	18.096.548	18.226	1.109.492		23.648	19.247.914
- Maquinaria y equipo	2.865.946	647.940	3.514.886	11.889.860	15.404.746	192.794	133.526	67.800	134.904	118.916	647.940
- Equipo de seguridad		0	0	0	0						0
- Personal (Activado a Bien de Capital)		0	0	0	0						0
- Consumo (Activado a Bien de Capital)		0	0	0	0						0
- Servicio (Activado a Bien de Capital)		0	0	0	0						0
- Otros	303.672	0	303.672	17.547	321.219						0
- <u>Transferencias de Capital (a Org. no Consol. Presupuest.)</u>	0	32.793	32.793	0	32.793	32.793	0	0	0	0	32.793
- Al Sector Privado		0	0	0	0						0
- Al Sector Público	0	32.793	32.793	0	32.793	32.793	0	0	0	0	32.793
- Subsidios a Municipios		0	0	0	0						0
- Organismos no consolidados presupuestariamente		0	0	0	0						0
- Otros		32.793	32.793	0	32.793	32.793					32.793
- Al Sector Externo		0	0	0	0						0
- <u>Inversión Financiera</u>	0	5.941.070	5.941.070	0	5.941.070	5.941.070	0	0	0	0	5.941.070
- Aportes de Capital		0	0	0	0						0
- Concesión de Préstamos		5.941.070	5.941.070	0	5.941.070	5.941.070					5.941.070


 JOSE R. MERLINO
 Contador General
 M. E. O. y S. P.



Esquema Ahorro - Inversión - Financiamiento Cierre del Ejercicio 2001 - en pesos-

Concepto	Ertes Autárquicos				Total Ertes Autárquicos	Instituciones Seguridad Social			Total Instituciones Seg. Social
	O.P.P.	D.P.E.	D.P.O.y.S.S.	I.P.R.A.		I.P.P.S.	Caja Compens. Policia	I.S.S.T.	
I. INGRESOS CORRIENTES	3.081.176	17.741.139	6.089.601	5.868.898	32.780.814	42.663.690	3.907.960	27.641.181	74.212.831
- Tributarios	0	6.852.500	0	0	6.852.500	156.195	0	0	156.195
- De Origen Provincial	0	0	0	0	0	0	0	0	0
- Ingresos Brutos	0	0	0	0	0	0	0	0	0
- Inmobiliario Rural (1)	0	0	0	0	0	0	0	0	0
- Sellos	0	0	0	0	0	0	0	0	0
- Automotores (2)	0	0	0	0	0	0	0	0	0
- Otros recursos tributarios	0	0	0	0	0	0	0	0	0
- De Origen Nacional	0	6.852.500	0	0	6.852.500	156.195	0	0	156.195
- Distribución Secundaria - Ley 23548 y modif.	0	0	0	0	0	0	0	0	0
- Garantía de Coparticipación	0	0	0	0	0	0	0	0	0
- Ley 24049 - Posoco - Prosonu	0	0	0	0	0	0	0	0	0
- Ley 24049 - Hospitales y Minoridad y Familia	0	0	0	0	0	0	0	0	0
- Ley 24049 - Transf. Servicios	0	0	0	0	0	0	0	0	0
- Impuesto a las Ganancias - Obras Infr.Bas.Soc.	0	0	0	0	0	0	0	0	0
- Impuesto a las Ganancias - Excedente Con. Bonaerense	0	0	0	0	0	0	0	0	0
- Impuesto a las Ganancias - Ley 24.699	0	0	0	0	0	0	0	0	0
- Impuesto a los Bienes Personales - Ley 24.699	0	0	0	0	0	0	0	0	0
- Impuesto a los Bienes Person. - Ley 23966-Art.30	0	0	0	0	0	156.195	0	0	156.195
- Impuesto a los Advos - Ley 23906 Fondo Educativo	0	0	0	0	0	0	0	0	0
- IVA - Ley 23966 - Art. 5º pto.2	0	0	0	0	0	0	0	0	0
- Imp. Combustibles Líquidos - Obras de Infraestructura	0	0	0	0	0	0	0	0	0
- Imp. Combustibles Líquidos - Viaducto Provincial	0	0	0	0	0	0	0	0	0
- Imp. Combustibles Líquidos - F.E.D.E.I.	0	3.690.582	0	0	3.690.582	0	0	0	3.690.582
- Imp. Combustibles Líquidos - FO.N.A.V.I	0	0	0	0	0	0	0	0	0
- Reg. Energía Eléctrica - Fdo. p/comp. Tarifa Elect.	0	3.161.919	0	0	3.161.919	0	0	0	3.161.919
- Reg. Energía Eléctrica - Transf. a Emp. Energ. Elect.	0	0	0	0	0	0	0	0	0
- Fondo Compensador Desequilibrios Fiscales	0	0	0	0	0	0	0	0	0
- Reg. Simplificado p/ Pequeños Contribuyentes	0	0	0	0	0	0	0	0	0
- Fondo Educativo y Prom. Cooperativa - Ley 23427	0	0	0	0	0	0	0	0	0
- Moratoria Dto. 1023/95	0	0	0	0	0	0	0	0	0
- Otros	0	0	0	0	0	0	0	0	0
- Contribuciones a la Seguridad Social	0	0	0	0	0	37.294.149	2.387.940	22.911.705	62.593.794
- Aportes y Retenc. p/ perciben Org. de Prev. y Asist. Soc.	0	0	0	0	0	37.294.149	2.387.940	22.911.705	62.593.794
- No tributarios (Excepción (a) y (b))	0	0	0	0	0	0	0	0	0
- Recursos No Tributarios	0	0	0	0	0	0	0	0	0
- Regalías Hidrocarburíferas	0	0	0	0	0	0	0	0	0
- Otras Regalías	0	0	0	0	0	0	0	0	0
- Vta. de Bienes y Serv. de la Adm. Pública (a)	3.011.176	10.736.531	6.089.601	5.868.898	25.708.206	0	0	4.729.476	4.729.476
- Actividades de Ventas de bienes y Prestación de servicios	3.011.176	10.736.531	6.089.601	5.868.898	25.708.206	0	0	4.729.476	4.729.476
- Ingresos de Operación (sin movimiento)	0	0	0	0	0	0	0	0	0
- Actividades de Prod. de Empresas Públicas	0	0	0	0	0	0	0	0	0
- Rentas de la Propiedad (b)	0	150.108	0	0	150.108	5.213.346	1.520.020	0	6.733.366
- Recursos No Tribu. provenientes de Intereses Cobrados	0	150.108	0	0	150.108	5.213.346	1.520.020	0	6.733.366
- Transferencias Corrientes (de Org. no Consol. Presup.)	70.000	0	0	0	70.000	0	0	0	70.000
- Aportes No Reinteg. p/ financ. Erogaciones Corrientes	0	0	0	0	0	0	0	0	0
- Provenientes de Programas con asignación específica	0	0	0	0	0	0	0	0	0
- Subsidio de Gas	0	0	0	0	0	0	0	0	0
- ATN p/ financ. Erogaciones Corrientes	0	0	0	0	0	0	0	0	0
- Otros	70.000	0	0	0	70.000	0	0	0	70.000

(1) El Impuesto Inmobiliario Urbano es percibido por los Municipios
 (2) El Impuesto a la Patente Automotor es percibido por los Municipios




JOSE R. MERLINO
 Contador General
 M. E. O. y S. P.

SECRETARÍA GENERAL DE LEGISLACIÓN
 Nº 32
 REFOLIO
 Poder Legislativo
 32
 PÁGINA
 Provincial

Esquema Ahorro - Inversión - Financiamiento Cierre del Ejercicio 2001 - en pesos-

Concepto	Entes Autárquicos				Total Entes Autárquicos	Instituciones Seguridad Social			Total Instituciones Seg. Social
	D.P.P.	D.P.E.	D.P.O.y S.S.	I.P.R.A.		I.P.P.S.	Caja Compens. - Policía	I.S.S.T.	
II. GASTOS CORRIENTES	2.170.881	10.214.090	4.870.466	5.513.895	22.769.332	38.318.799	1.425.350	22.243.583	61.987.732
- Gastos de Operación (sin movimiento)	0	0	0	0	0	0	0	0	0
- Gastos de Producción Empresas Públicas	0	0	0	0	0	0	0	0	0
- Gastos de Consumo (Excep. afectados a un bien de cap.)	1.242.933	3.674.944	4.718.028	5.513.895	20.149.800	2.777.008	84.200	21.341.624	24.202.832
- Personal	821.939	4.712.758	2.729.433	2.370.303	10.634.433	2.268.809	0	4.344.085	5.612.893
- Bienes de consumo	60.248	2.662.044	323.992	154.189	3.206.474	41.351	2.900	4.777.797	4.322.048
- Servicios no Personales	360.745	1.294.142	1.664.603	2.989.403	6.308.893	466.849	81.300	12.719.742	13.267.891
- Otros Gastos	0	0	0	0	0	0	0	0	0
- Rentas de la Propiedad	857.948	0	152.438	0	1.010.386	0	0	0	0
- Intereses y Gastos de la Deuda	857.948	0	152.438	0	1.010.386	0	0	0	0
- Prestaciones de la Seguridad Social	0	0	0	0	0	35.541.791	1.341.150	0	36.882.941
- Prestaciones que brindan los Org. de Prev. y Asist. Social	0	0	0	0	0	35.541.791	1.341.150	0	36.882.941
- Impuestos Directos (sin movimiento)	0	0	0	0	0	0	0	0	0
- Otras Pérdidas (sin movimiento)	0	0	0	0	0	0	0	0	0
- Transferencias Corrientes	70.000	1.539.146	0	0	1.609.146	0	0	901.959	901.959
- Al Sector Privado	0	1.407.459	0	0	1.407.459	0	0	901.959	901.959
- Jubilaciones y Pensiones	0	0	0	0	0	0	0	0	0
- Becas	0	0	0	0	0	0	0	0	0
- Ayudas Sociales a Personas	0	0	0	0	0	0	0	0	0
- Enseñanza Privada	0	0	0	0	0	0	0	0	0
- Subsidio Gas	0	0	0	0	0	0	0	0	0
- Otros	0	1.407.459	0	0	1.407.459	0	0	901.959	901.959
- Al Sector Público	70.000	131.687	0	0	201.687	0	0	0	0
- Coparticipación a Municipios	0	0	0	0	0	0	0	0	0
- Subsidios a Municipios	0	131.687	0	0	131.687	0	0	0	0
- Organismos no consolidados presupuestariamente	0	0	0	0	0	0	0	0	0
- Otros	70.000	0	0	0	70.000	0	0	0	0
- Al Sector Externo	0	0	0	0	0	0	0	0	0


0


 JOSE R. MERLINO
 Contador General
 M. E. O. y S. P.



Esquema Ahorro - Inversión - Financiamiento - Cierre del Ejercicio 2001 - en pesos-


Concepto	Entes Autárquicos				Total Entes Autárquicos	Instituciones Seguridad Social			Total Instituciones Seg Social
	D.P.P.	D.P.E.	D.P.O y S.S.	I.P.R.A.		I.P.P.S.	Caja Compens. Pécua	I.S.S.T.	
IV. INGRESOS DE CAPITAL	22.846.748	0	0	0	22.846.748	8.550.657	0	0	8.550.657
<u>Recursos Propios de Capital</u>	0	0	0	0	0	0	0	0	0
- Venta de Activo Fijo	0	0	0	0	0	0	0	0	0
<u>Transferencias de Capital</u>	22.846.748	0	0	0	22.846.748	0	0	0	0
- Aportes No Reinteg. p/financiar Erog. de Capital	0	0	0	0	0	0	0	0	0
- Fondo Desarrollo Regional	0	0	0	0	0	0	0	0	0
- ATN p/finan. Erogaciones de Capital	0	0	0	0	0	0	0	0	0
- Fondo ATN	0	0	0	0	0	0	0	0	0
- Aportes Ministerio de Economía	0	0	0	0	0	0	0	0	0
- Otras transferencias de Capital	22.846.748	0	0	0	22.846.748	0	0	0	22.846.748
<u>Disminución de la Inversión Financiera</u>	0	0	0	0	0	8.550.657	0	0	8.550.657
- Venta de Títulos y Valores	0	0	0	0	0	0	0	0	0
- Venta de Acciones y Participaciones de Capital	0	0	0	0	0	0	0	0	0
- Recuper. de Préstamos	0	0	0	0	0	8.513.574	0	0	8.513.574
- Otros	0	0	0	0	0	37.083	0	0	37.083
V. GASTOS DE CAPITAL	22.941.447	11.867.118	2.362.801	-87.670	39.259.036	29.878.271	1.850	127.284	39.007.405
<u>Inversión Real Directa</u>	22.941.447	13.987.118	2.362.801	-87.670	39.259.036	166.903	1.850	77.558	246.411
- Bienes Preexistentes	0	5.247	1.190.908	0	1.197.154	26.087	0	6.558	32.645
- Construcciones	22.923.900	2.107.459	1.123.116	0	26.154.474	40.689	0	0	40.689
- Maquinaria y equipo	0	11.753.413	-48.777	87.670	11.689.860	-96.462	1.850	64.906	163.218
- Equipo de seguridad	0	0	0	0	0	0	0	0	0
- Personal (Activado a Bien de Capital)	0	0	0	0	0	0	0	0	0
- Consumo (Activado a Bien de Capital)	0	0	0	0	0	0	0	0	0
- Servicio (Activado a Bien de Capital)	0	0	0	0	0	0	0	0	0
- Otros	17.547	0	0	0	17.547	3.666	0	5.194	9.860
<u>Transferencias de Capital (a Org. no Consol. Presupuest.)</u>	0	0	0	0	0	0	0	0	0
- Al Sector Privado	0	0	0	0	0	0	0	0	0
- Al Sector Público	0	0	0	0	0	0	0	0	0
- Subsidios a Municipios	0	0	0	0	0	0	0	0	0
- Organismos no consolidados presupuestariamente	0	0	0	0	0	0	0	0	0
- Otros	0	0	0	0	0	0	0	0	0
- Al Sector Externo	0	0	0	0	0	0	0	0	0
<u>Inversión Financiera</u>	0	0	0	0	0	29.711.368	0	49.626	29.760.994
- Aportes de Capital	0	0	0	0	0	0	0	0	0
- Concesión de Préstamos	0	0	0	0	0	29.711.368	0	49.626	29.760.994

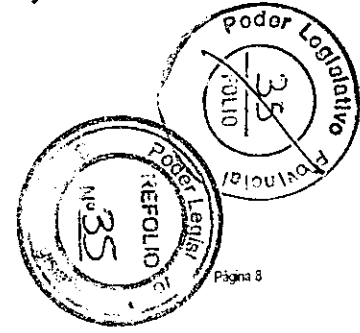
JOSE R. MERLINO
Contador General
M. E. O. y S. P.



Esquema Ahorro - Inversión - Financiamiento Cierre del Ejercicio 2001 - en pesos 21.188.821

Concepto	Ertes Autárquicos				Total Ertes Autárquicos	Instituciones Seguridad Social			Total Instituciones Seg. Social
	D.P.P.	D.P.E.	D.P.O y S.S.	I.P.R.A.		I.P.P.S.	Caja Compens. Pkicia	I.S.S.T.	
IX. CONTRIBUCIONES FIGURATIVAS									
- Con Recursos de Administración Central	0	0	1.123.116	0	1.123.116	0	0	0	0
- Con Recursos de Organismos Descentralizados			1.123.116		1.123.116				0
X. GASTOS FIGURATIVOS									
- Afect. Rec. de Adm. Central a Org. Descentralizados	0	1.817.477	0	-267.333	2.084.809	0	0	0	0
- Afect. Rec. de Org. Descentralizados a Adm. Central		1.817.477		267.333	2.084.809				0
XI. FUENTES FINANCIERAS									
- Disminución de la Inversión Financiera	0	11.282.778	0	0	11.282.778	16.978.723	0	3.694.152	20.672.875
- Disminución de Otros Activos Financieros	0	2.821.000	0	0	2.821.000	16.978.723	0	3.694.152	20.672.875
- Remanentes de Ejercicios Anteriores		2.821.000			2.821.000	16.978.723		3.694.152	18.578.723
- Endeudamiento Público e Incremento de Otros Pasivos	0	8.461.778	0	0	8.461.778	0	0	0	0
- Aportes Reintegrables					0				0
- Colocación de deuda de corto y largo plazo					0				0
- Uso del Crédito		8.461.778			8.461.778				0
- Otros					0				0
- Incremento del Patrimonio (sin movimiento)					0				0
XII. APLICACIONES FINANCIERAS									
- Inversión Financiera	908.198	3.194.891	79.545	0	4.182.634	0	1.055.270	2.367.968	3.423.238
- Adquisición de Títulos y Valores	0	0	79.545	0	79.545	0	1.055.270	0	1.055.270
- Incremento de Otros Activos Financieros			79.545		79.545		1.055.270		1.055.270
- Amortiz. Deuda y Disminución de Otros Pasivos	908.198	3.194.891	0	0	4.103.089	0	0	2.367.968	2.367.968
- Amortización de la Deuda Original	908.198	3.194.891			4.103.089			2.367.968	2.367.968
- Amortización del Ajuste de la Deuda					0				0
- Disminución del Patrimonio (sin movimiento)					0				0
Ingresos	25.927.924	29.023.917	7.212.717	5.868.898	68.033.456	68.193.070	3.907.960	31.335.333	103.436.363
Egresos	26.020.526	29.093.576	7.312.811	5.868.898	68.295.811	68.197.070	2.482.470	24.738.835	95.418.375
Resultado	-92.602	-69.660	-100.094	0	-262.355	-4.000	1.425.490	6.596.498	8.017.988


JOSE B. MERLINO
 Contador General
 M.E. O. y S. P.




Administración Central - Etapa del Devengado
Composición del Gasto por Finalidad - Función y Carácter Económico
Acumulado al 31-12-2001

Finalidad - Función	TOTAL GENERAL I=I+II+III+IV	TOTAL GASTOS CTES. I = I+2+3+4	GASTOS EN PERSONAL (1)	BIENES DE CONSUMO (2)	SERVICIOS NO PERSONALES (3)	TRANSFERENCIAS (4)	TOTAL GASTOS DE CAPITAL (II)	TOTAL APLIC FIN III = 6 + 7	ACTIVOS FINANCIEROS (6)	SERVICIO DE LA DEUDA (7)	TOTAL OTROS GASTOS IV
1 ADMINISTRACION GUBERNAMENTAL											
10 LEGISLATIVA	10.853.638,0	10.753.891,0	7.953.059,80	150.111,00	2.650.720,28		99.747,00	0,00			
20 JUDICIAL	15.884.051,4	15.819.597,4	14.819.528,0	112.794,50	887.274,93		64.454,00	0,00		0,00	
30 DIRECCION SUPERIOR EJECUTIVA	20.987.687,31	20.409.719,11	13.037.963,5	760.118,71	6.590.836,88	20.800,00	577.968,20	0,00			
50 RELACIONES INTERIORES	62.495.227,43	62.495.227,43				62.495.227,43		0,00			
60 ADMINISTRACION FISCAL	4.290.678,53	4.257.189,53	2.310.845,37	22.411,47	1.921.932,69	2.000,00	33.489,00	0,00			
70 CONTROL DE LA GESTION PUBLICA	6.600.709,39	6.436.715,19	5.009.986,07	33.388,36	1.390.940,76	2.400,00	163.994,20	0,00			
80 INFORMACION Y ESTADISTICAS BASICAS	4.524.131,97	4.330.162,58	3.400.544,56	117.297,38	788.061,96	24.258,68	193.969,39	0,00			
Total de Finalidad 1	125.636.124,20	124.502.502,41	46.531.927,38	1.196.121,42	14.229.767,50	62.544.686,11	1.133.621,79	0,00	0,00	0,00	0,00
2 SERVICIOS DE SEGURIDAD											
10 DEFENSA	34.245.063,5	33.631.907,5	30.975.749,1	1.008.762,40	1.647.396,07		613.155,97	0,00			
20 SEGURIDAD INTERIOR	196.346,61	0,00					196.346,61	0,00			
Total de Finalidad 2	34.441.410,17	33.631.907,59	30.975.749,12	1.008.762,40	1.647.396,07	0,00	809.502,58	0,00	0,00	0,00	0,00
3 SERVICIOS SOCIALES											
10 SALUD	3.520.665,43	2.529.749,58	1.966.896,50	103.677,24	459.175,84		990.915,85	0,00			
20 PROMOCION Y ASISTENCIA SOCIAL	24.319.625,3	24.137.649,47	4.658.578,53	85.207,94	616.315,74	18.777.547,2	181.975,83	0,00			
40 EDUCACION Y CULTURA	891.969,77	891.969,77			891.969,77			0,00			
41 EDUCACION ELEMENTAL	46.628.407,43	42.878.704,4	30.966.005,41	545.653,78	985.112,82	10.381.932,47	1.990.544,37	0,00			
42 EDUCACION MEDIA Y TECNICA	21.488.817,85	21.488.817,85	20.632.090,8	634,39	856.092,60			0,00			
43 EDUCACION SUPERIOR Y UNIVERSITARIA	3.309.595,82	3.032.974,54	2.901.247,71		131.726,83		276.621,28	0,00			
44 CULTURA (INCLUYE CULTO)	140.335,32	130.543,32	0,00	21.343,86	104.199,46	5.000,00	9.792,00	0,00			
45 DEPORTE Y RECREACION	1.619.997,95	1.587.653,05	633.210,40	136.910,09	791.482,54	26.050,02	32.344,90	0,00			
50 CIENCIA Y TECNICA	699.282,60	684.373,94	323.031,02	4.278,08	150.829,76	206.235,08	14.908,66	0,00			
60 TRABAJO	3.496.267,30	2.967.232,71	679.368,34	10.364,23	17.728,35	2.259.771,79	0,00	529.034,59	529.034,59		
70 VIVIENDA Y URBANISMO	5.049.733,99	2.770.068,11	2.215.089,46	46.232,65	508.746,00		2.279.665,88	0,00			
80 AGUA POTABLE Y ALCANTARILLADO	0,00	0,00			0,00			0,00			
Total de Finalidad 3	111.164.698,76	103.099.736,82	64.975.518,23	954.302,26	5.513.379,71	31.656.536,62	5.776.768,77	529.034,59	529.034,59	0,00	0,00
4 SERVICIOS ECONOMICOS											
10 ENERGIA, COMBUSTIBLE Y MINERALES	12.225,00	12.225,00				12.225,00		0,00			
20 COMUNICACIONES	5.592.902,19	5.589.898,92	4.168.555,25	200.430,02	1.220.913,65		3.003,27	0,00			
30 TRANSPORTE	8.064.142,68	2.013.707,97	801.657,64	345.276,01	866.774,32		6.050.434,71	0,00			
40 ECOLOGIA Y MEDIO AMBIENTE	2.524.403,57	2.084.005,56	1.308.951,22	86.737,99	688.316,35		440.398,01	0,00			
60 INDUSTRIA	605.570,66	605.570,66	523.748,37	1.053,78	80.768,51			0,00			
70 COMERCIO, TURISMO Y OTROS SERVICIOS	1.001.927,31	998.170,05	598.517,67	3.667,92	395.984,46		3.757,26	0,00			
Total de Finalidad 4	17.801.171,41	11.303.578,16	7.401.430,15	637.165,72	3.252.757,29	12.225,00	6.497.593,25	0,00	0,00	0,00	0,00
5 DEUDA PUBLICA											
10 SERVICIOS DE LA DEUDA PUBLICA	85.045.738,25	0,00						60.879.612,15		60.879.612,15	24.166.126,10
Total de Finalidad 5	85.045.738,25	0,00	0,00	0,00	0,00	0,00	0,00	60.879.612,15	0,00	60.879.612,15	24.166.126,10
Total General	374.089.142,79	272.537.724,98	149.884.624,88	3.796.351,80	24.643.300,57	94.213.447,73	14.217.486,39	61.408.646,74	529.034,59	60.879.612,15	24.166.126,10

lunes, 10 de junio de 2002


Elaborado por la Dirección General de Presupuesto




Página 1 de 1
JOSE R. MERLINO
Contador General
M. E. O. Y. S. P.

Finalidad y Funcion


Finalidad	Funcion	Credito Original	Modif Aprobadas	Credito Actualizado	Modif pendientes	Reserva de credito	Compromiso	Devengado	Pagado
I ADMINISTRACION FISCAL									
10 LEGISLATIVA									
	GASTOS EN PERSONAL	7.511.267,00	0,00	7.511.267,00	0,00	7.953.059,80	7.953.059,80	7.953.059,80	7.953.059,80
	BIENES DE CONSUMO	200.150,00	0,00	200.150,00	0,00	150.111,00	150.111,00	150.111,00	66.716,00
	SERVICIOS NO PERSONALES	2.683.345,00	0,00	2.683.345,00	0,00	2.650.720,28	2.650.720,28	2.650.720,28	1.281.286,28
	BIENES DE USO	133.000,00	0,00	133.000,00	0,00	99.747,00	99.747,00	99.747,00	50.210,00
	Total por Función	10.527.762,00	0,00	10.527.762,00	0,00	10.853.638,08	10.853.638,08	10.853.638,08	9.351.272,08
20 JUDICIAL									
	GASTOS EN PERSONAL	16.810.000,00	-130.000,00	16.380.000,00	0,00	14.819.528,06	14.819.528,06	14.819.528,06	14.819.528,06
	BIENES DE CONSUMO	66.000,00	180.000,00	246.000,00	0,00	112.794,50	112.794,50	112.794,50	112.794,50
	SERVICIOS NO PERSONALES	830.000,00	250.000,00	1.080.000,00	0,00	887.279,93	887.274,93	887.274,93	887.221,31
	BIENES DE USO	1.605.000,00	0,00	1.605.000,00	0,00	64.454,00	64.454,00	64.454,00	64.454,00
	SERVICIO-DE LA DEUDA Y DISM.	154.000,00	0,00	154.000,00	0,00	0,00	0,00	0,00	0,00
	Total por Función	19.465.000,00	0,00	19.465.000,00	0,00	15.884.056,49	15.884.051,49	15.884.051,49	15.883.997,87
30 DIRECCION SUPERIOR EJECUTIVA									
	GASTOS EN PERSONAL	7.580.244,00	5.542.973,00	13.226.247,00	-54.235,00	13.129.143,76	13.117.792,26	13.037.963,52	12.544.573,11
	BIENES DE CONSUMO	842.776,00	41.380,00	884.156,00	-60.000,00	834.867,56	760.119,03	760.118,71	728.587,47
	SERVICIOS NO PERSONALES	3.690.830,00	3.513.758,40	7.204.588,40	-50.000,00	6.751.671,28	6.692.598,71	6.590.836,88	6.097.419,04
	BIENES DE USO	23.508,00	804.304,60	827.812,60	-5.000,00	584.885,30	579.421,20	577.968,20	488.347,44
	TRANSFERENCIAS	60.800,00	-40.000,00	20.800,00	0,00	20.800,00	20.800,00	20.800,00	20.800,00
	Total por Función	12.198.158,00	9.862.416,00	22.163.604,00	-169.235,00	21.321.367,90	21.170.731,20	20.987.687,31	19.879.727,06
50 RELACIONES INTERIORES									
	TRANSFERENCIAS	66.534.632,00	0,00	66.534.632,00	0,00	63.240.763,51	62.495.227,43	62.495.227,43	60.804.034,07
	Total por Función	66.534.632,00	0,00	66.534.632,00	0,00	63.240.763,51	62.495.227,43	62.495.227,43	60.804.034,07
60 ADMINISTRACION FISCAL									
	GASTOS EN PERSONAL	2.249.938,00	81.468,00	2.331.406,00	-18.538,00	2.324.462,83	2.324.462,83	2.310.845,37	2.247.294,43
	BIENES DE CONSUMO	17.800,00	6.500,00	24.300,00	0,00	22.691,47	22.411,47	22.411,47	20.141,56
	SERVICIOS NO PERSONALES	4.040.913,00	-1.400.361,00	2.640.552,00	859.884,00	1.935.109,93	1.930.877,59	1.921.932,69	1.745.977,28
	BIENES DE USO	699.003,00	58.498,00	757.501,00	0,00	33.489,00	33.489,00	33.489,00	19.459,88
	TRANSFERENCIAS	14.000,00	-12.000,00	2.000,00	0,00	2.000,00	2.000,00	2.000,00	0,00
	Total por Función	7.021.654,00	-1.265.895,00	5.755.759,00	841.346,00	4.317.753,23	4.313.240,89	4.290.678,53	4.032.872,85
70 CONTROL DE LA GESTION PUBLICA									
	GASTOS EN PERSONAL	4.685.714,00	1.014.158,00	5.699.872,00	-200.000,00	5.051.742,52	5.051.742,52	5.009.988,07	4.933.567,91
	BIENES DE CONSUMO	46.900,00	13.000,00	59.900,00	0,00	33.448,36	33.388,36	33.388,36	33.388,36




Finalidad	Funcion	Credito Original	Modif Aprobadas	Credito Actualizado	Modif pendientes	Reserva de credito	Compromiso	Devengado	Pagado
	Total por Función	22.866.796,00	3.473.932,77	26.340.728,77	-732.876,00	23.944.802,15	24.614.306,14	24.319.625,30	19.250.219,72
40	EDUCACION Y CULTURA								
	SERVICIOS NO PERSONALES	496.000,00	-400.000,00	896.000,00	0,00	896.303,73	893.795,14	891.969,77	785.280,12
	Total por Función	496.000,00	400.000,00	896.000,00	0,00	896.303,73	893.795,14	891.969,77	785.280,12
41	EDUCACION ELEMENTAL								
	GASTOS EN PERSONAL	37.043.044,00	-7.180.332,00	29.862.712,00	0,00	31.217.898,22	31.037.108,61	30.966.005,41	29.958.192,50
	BIENES DE CONSUMO	542.401,00	61.999,00	604.400,00	-20.000,00	547.359,58	547.286,58	545.653,78	527.416,34
	SERVICIOS NO PERSONALES	525.760,00	495.000,00	1.020.760,00	20.000,00	1.023.907,13	1.019.170,72	985.112,82	900.911,91
	BIENES DE USO	5.177.267,00	1.137.622,00	6.314.889,00	0,00	2.177.899,45	2.174.919,45	1.990.544,37	1.930.967,28
	TRANSFERENCIAS	11.002.800,00	0,00	11.002.800,00	0,00	10.777.035,32	10.401.932,47	10.381.932,47	10.183.351,66
	TRANSFERENCIAS A PERSONAS	1,00	1.933.289,58	1.933.290,58	-174.131,00	1.759.158,58	1.759.158,58	1.759.158,58	1.757.944,06
	Total por Función	54.291.273,00	-3.552.421,42	50.738.851,58	-174.131,00	47.503.258,28	46.939.576,41	46.628.407,43	45.258.783,75
42	EDUCACION MEDIA Y TECNICA								
	GASTOS EN PERSONAL	23.150.400,00	-2.751.206,00	20.399.194,00	0,00	20.671.007,94	20.671.007,94	20.632.090,86	20.005.850,52
	BIENES DE CONSUMO	1,00	999,00	1.000,00	0,00	634,39	634,39	634,39	634,39
	SERVICIOS NO PERSONALES	409.600,00	450.000,00	859.600,00	0,00	859.441,13	856.092,60	856.092,60	722.438,52
	Total por Función	23.560.001,00	-2.300.207,00	21.259.794,00	0,00	21.531.083,46	21.527.734,93	21.488.817,85	20.728.923,43
43	EDUCACION SUPERIOR Y UNIVERSITARIA								
	GASTOS EN PERSONAL	90.000,00	2.846.063,00	2.936.063,00	0,00	2.905.064,80	2.905.064,80	2.901.247,71	2.785.438,28
	SERVICIOS NO PERSONALES	1,00	150.000,00	150.001,00	0,00	131.816,83	131.726,83	131.726,83	129.877,99
	BIENES DE USO	1,00	375.252,21	375.253,21	0,00	278.362,56	278.362,56	276.621,28	276.621,28
	Total por Función	90.002,00	3.371.315,21	3.461.317,21	0,00	3.315.244,19	3.315.154,19	3.309.595,82	3.191.937,55
44	CULTURA (INCLUYE CULTO)								
	GASTOS EN PERSONAL	334.620,00	-334.620,00	0,00	0,00	0,00	0,00	0,00	0,00
	BIENES DE CONSUMO	2.400,00	19.500,00	21.900,00	-151.000,00	21.900,00	21.343,86	21.343,86	20.190,42
	SERVICIOS NO PERSONALES	9.600,00	100.500,00	110.100,00	31.000,00	110.100,00	104.199,46	104.199,46	100.357,41
	BIENES DE USO	1,00	9.998,00	9.999,00	5.001,00	9.999,00	9.792,00	9.792,00	9.568,98
	TRANSFERENCIAS	1,00	4.999,00	5.000,00	0,00	5.000,00	5.000,00	5.000,00	5.000,00
	Total por Función	346.622,00	-199.623,00	146.999,00	-114.999,00	146.999,00	140.335,32	140.335,32	135.116,81
45	DEPORTE Y RECREACION								
	GASTOS EN PERSONAL	467.881,00	164.838,00	632.719,00	-54.235,00	635.913,57	635.913,57	633.210,40	612.327,25
	BIENES DE CONSUMO	16.000,00	121.300,00	137.300,00	0,00	136.910,09	136.910,09	136.910,09	123.360,77
	SERVICIOS NO PERSONALES	51.200,00	790.000,00	841.200,00	0,00	797.548,21	791.482,65	791.482,54	735.559,90
	BIENES DE USO	1,00	1.017.100,00	1.017.101,00	0,00	32.344,90	32.344,90	32.344,90	35.004,78
	TRANSFERENCIAS	13.800,00	51.600,00	65.400,00	0,00	26.650,02	26.650,02	26.050,02	25.923,00
	Total por Función	548.882,00	2.144.838,00	2.693.720,00	-54.235,00	1.629.366,79	1.623.301,23	1.619.997,95	1.529.674,12



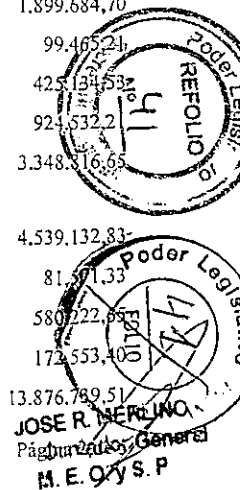
Finalidad	Funcion	Credito Original	Modif Aprobadas	Credito Actualizado	Modif pendientes	Reserva de credito	Compromiso	Devengado	Pagado	
50 CIENCIA Y TECNICA										
	GASTOS EN PERSONAL	296.436,00	28.951,00	325.387,00	0,00	322.879,34	322.879,34	323.031,02	313.148,20	
	BIENES DE CONSUMO	9.200,00	0,00	9.200,00	0,00	4.278,08	4.278,08	4.278,08	4.232,18	
	SERVICIOS NO PERSONALES	187.200,00	1.000,00	188.200,00	0,00	153.943,92	152.643,92	150.829,76	144.535,21	
	BIENES DE USO	30.500,00	-3.000,00	27.500,00	0,00	14.908,66	14.908,66	14.908,66	14.660,33	
	TRANSFERENCIAS	600.000,00	-49.999,00	550.001,00	0,00	206.235,08	206.235,08	206.235,08	206.235,08	
	Total por Función	1.123.336,00	-23.048,00	1.100.288,00	0,00	702.245,08	700.945,08	699.282,60	682.811,00	
60 TRABAJO										
	GASTOS EN PERSONAL	677.988,00	0,00	677.988,00	0,00	674.175,55	674.175,55	679.368,34	652.657,41	
	BIENES DE CONSUMO	800,00	60.000,00	60.800,00	0,00	10.364,23	10.364,23	10.364,23	8.422,98	
	SERVICIOS NO PERSONALES	9.600,00	41.000,00	50.600,00	0,00	18.594,38	18.249,91	17.728,35	15.817,41	
	BIENES DE USO	1,00	-79.999,00	80.000,00	0,00	0,00	0,00	0,00	0,00	
	TRANSFERENCIAS	4.500.000,00	-491.000,00	4.009.000,00	0,00	2.259.771,79	2.259.771,79	2.259.771,79	2.252.032,32	
	ACTIVOS FINANCIEROS	835.000,00	3.835.000,00	4.670.000,00	-1.835.000,00	529.034,59	529.034,59	529.034,59	529.034,59	
	Total por Función	6.023.389,00	3.524.999,00	9.548.388,00	-1.835.000,00	3.491.940,54	3.491.596,07	3.496.267,30	3.457.964,71	
70 VIVIENDA Y URBANISMO										
	GASTOS EN PERSONAL	2.031.840,00	163.966,00	2.195.806,00	0,00	2.225.227,56	2.225.377,56	2.215.089,46	2.152.065,41	
	BIENES DE CONSUMO	23.280,00	24.345,00	47.625,00	0,00	46.335,25	46.232,65	46.232,65	40.331,18	
	SERVICIOS NO PERSONALES	61.840,00	553.000,00	614.840,00	0,00	608.807,00	608.446,00	508.746,00	494.142,92	
	BIENES DE USO	3,00	3.316.993,22	3.316.996,22	0,00	2.606.784,95	2.595.500,99	2.279.665,88	2.049.875,11	
	Total por Función	2.116.963,00	4.058.304,22	6.175.267,22	0,00	5.487.154,76	5.475.557,20	5.049.733,99	4.736.414,62	
80 AGUA POTABLE Y ALCANTARILLADO										
	SERVICIOS NO PERSONALES	62.600,00	0,00	62.600,00	0,00	0,00	0,00	0,00	0,00	
	Total por Función	62.600,00	0,00	62.600,00	0,00	0,00	0,00	0,00	0,00	
	Total para Finalidad	3	116.307.667,00	12.024.834,89	128.332.501,89	-3.133.241,00	112.408.675,99	112.268.906,25	111.164.698,76	103.105.942,48
4 COMERCIO, TURISMO Y OTROS SERVICIOS										
10 ENERGIA, COMBUSTIBLE Y MINERALES										
	TRANSFERENCIAS	1,00	49.999,00	50.000,00	0,00	12.225,00	12.225,00	12.225,00	12.225,00	
	Total por Función	1,00	49.999,00	50.000,00	0,00	12.225,00	12.225,00	12.225,00	12.225,00	
20 COMUNICACIONES										
	GASTOS EN PERSONAL	3.756.615,00	407.045,00	4.163.660,00	0,00	4.186.853,61	4.186.853,61	4.168.555,25	4.044.592,22	
	BIENES DE CONSUMO	51.240,00	213.000,00	264.240,00	-30.000,00	203.833,04	200.430,02	200.430,02	195.686,17	
	SERVICIOS NO PERSONALES	458.241,00	1.280.049,00	1.738.290,00	-20.000,00	1.254.003,77	1.233.435,21	1.220.913,65	1.039.480,58	
	BIENES DE USO	1,00	14.999,00	15.000,00	0,00	5.528,81	3.003,27	3.003,27	3.003,27	
	Total por Función	4.266.097,00	1.915.093,00	6.181.190,00	-50.000,00	5.650.224,23	5.623.722,11	5.592.902,19	5.282.762,25	
30 TRANSPORTE										



Finalidad	Funcion	Credito Original	Modif Aprobadas	Credito Actualizado	Modif pendientes	Reserva de credito	Compromiso	Devengado	Pagado	
	GASTOS EN PERSONAL	970.488,00	-100.000,00	870.488,00	0,00	801.657,64	801.657,64	801.657,64	775.097,93	
	BIENES DE CONSUMO	285.280,00	90.000,00	375.280,00	0,00	345.276,01	345.276,01	345.276,01	345.276,01	
	SERVICIOS NO PERSONALES	241.088,00	815.000,00	1.056.088,00	0,00	867.837,23	866.914,32	866.774,32	726.275,42	
	BIENES DE USO	33.058.925,00	-9.619.704,51	23.439.220,49	30.000,00	6.212.432,20	6.104.933,13	6.050.434,71	5.755.480,28	
	Total por Función	34.555.781,00	-8.814.704,51	25.741.076,49	30.000,00	8.227.203,08	8.118.781,10	8.064.142,68	7.602.129,64	
	40 ECOLOGIA Y MEDIO AMBIENTE									
	GASTOS EN PERSONAL	1.121.292,00	150.850,00	1.272.142,00	0,00	1.313.222,13	1.313.222,13	1.308.951,22	1.263.979,22	
	BIENES DE CONSUMO	43.763,00	43.000,00	86.763,00	0,00	86.753,65	86.753,65	86.737,99	80.477,27	
	SERVICIOS NO PERSONALES	688.704,00	98.140,00	786.844,00	0,00	706.953,04	698.034,70	688.316,35	660.278,72	
	BIENES DE USO	1,00	494.999,00	495.000,00	0,00	460.078,39	460.078,39	440.398,01	438.774,85	
	Total por Función	1.853.760,00	786.989,00	2.640.749,00	0,00	2.567.007,21	2.558.088,87	2.524.403,57	2.443.510,06	
	60 INDUSTRIA									
	GASTOS EN PERSONAL	457.068,00	64.335,00	521.403,00	0,00	524.078,36	524.078,36	523.748,37	506.611,56	
	BIENES DE CONSUMO	2.400,00	0,00	2.400,00	0,00	1.053,78	1.053,78	1.053,78	1.053,78	
	SERVICIOS NO PERSONALES	3.840,00	95.000,00	98.840,00	0,00	81.547,11	80.768,51	80.768,51	75.294,23	
	Total por Función	463.308,00	159.335,00	622.643,00	0,00	606.679,25	605.900,65	605.570,66	582.959,57	
	70 COMERCIO, TURISMO Y OTROS SERVICIOS									
	GASTOS EN PERSONAL	850.631,00	0,00	850.631,00	0,00	598.517,67	598.517,67	598.517,67	598.517,67	
	BIENES DE CONSUMO	145.000,00	0,00	145.000,00	0,00	3.667,92	3.667,92	3.667,92	3.667,92	
	SERVICIOS NO PERSONALES	515.000,00	0,00	515.000,00	0,00	395.984,46	395.984,46	395.984,46	393.849,48	
	BIENES DE USQ	815.000,00	0,00	815.000,00	0,00	3.757,26	3.757,26	3.757,26	3.548,11	
	Total por Función	2.325.631,00	0,00	2.325.631,00	0,00	1.001.927,31	1.001.927,31	1.001.927,31	999.583,18	
	Total para Finalidad	4	43.464.578,00	-5.903.288,51	37.561.289,49	-20.000,00	18.065.266,08	17.920.645,04	17.801.171,41	16.923.169,69
5	SERVICIOS DE LA DEUDA PUBLICA									
	10 SERVICIOS DE LA DEUDA PUBLICA									
	SERVICIO DE LA DEUDA Y DISM.	94.267.786,00	-32.104.587,00	62.163.199,00	190.000,00	61.348.568,74	61.205.662,87	60.879.612,15	59.149.878,58	
	GASTOS FIGURATIVOS	1,00	24.274.998,00	24.274.999,00	-1.699.999,00	24.166.126,10	24.166.126,10	24.166.126,10	24.166.126,10	
	Total por Función	94.267.787,00	-7.829.589,00	86.438.198,00	-1.509.999,00	85.514.694,84	85.371.788,97	85.045.738,25	83.316.004,68	
	Total para Finalidad	5	94.267.787,00	-7.829.589,00	86.438.198,00	-1.509.999,00	85.514.694,84	85.371.788,97	85.045.738,25	83.316.004,68
Total General										
		408.242.763,00	16.329.930,58	424.675.723,58	-4.031.129,00	377.901.329,76	375.982.405,10	374.089.142,79	358.019.381,91	



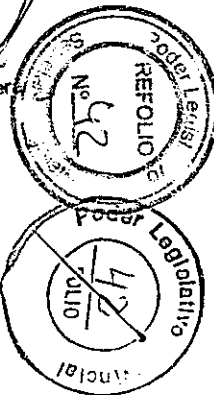
Finalidad	Funcion	Credito Original	Modif Aprobadas	Credito Actualizado	Modif pendientes	Reserva de credito	Compromiso	Devengado	Pagado	
	SERVICIOS NO PERSONALES	1.316.880,00	-425.000,00	1.741.880,00	-10.000,00	1.505.204,25	1.401.207,43	1.390.940,76	1.370.332,06	
	BIENES DE USO	239.500,00	0,00	239.500,00	0,00	191.818,20	177.906,20	163.994,20	163.994,20	
	TRANSFERENCIAS	4.800,00	0,00	4.800,00	0,00	2.400,00	2.400,00	2.400,00	0,00	
	Total por Función	6.293.794,00	1.452.158,00	7.745.952,00	-210.000,00	6.784.613,33	6.666.644,51	6.600.709,39	6.494.953,11	
	80 INFORMACION Y ESTADISTICAS BASICAS									
	GASTOS EN PERSONAL	1.583.119,00	1.828.363,00	3.411.482,00	0,00	3.418.308,65	3.408.514,59	3.400.544,56	3.266.258,11	
	BIENES DE CONSUMO	77.600,00	77.000,00	154.600,00	0,00	137.885,25	117.297,38	117.297,38	108.632,20	
	SERVICIOS NO PERSONALES	345.200,00	621.000,00	966.200,00	20.000,00	795.346,37	790.858,05	788.061,96	753.298,78	
	BIENES DE USO	3,00	243.999,00	244.002,00	0,00	226.788,39	225.708,39	193.969,39	152.626,29	
	TRANSFERENCIAS	159.000,00	-12.000,00	147.000,00	0,00	24.258,68	24.258,68	24.258,68	24.258,68	
	Total por Función	2.164.922,00	2.758.362,00	4.923.284,00	20.000,00	4.602.587,34	4.566.637,09	4.524.131,97	4.305.074,06	
	Total para Finalidad	1	124.205.922,00	12.807.041,00	137.115.993,00	482.111,00	127.004.779,88	125.950.170,69	25.636.124,20	20.751.930,80
2	DEFENSA									
	10 DEFENSA									
	GASTOS EN PERSONAL	-28.451.229,00	2.334.349,00	30.785.578,00	0,00	31.281.130,86	30.992.530,86	30.975.749,12	30.653.098,97	
	BIENES DE CONSUMO	903.080,00	170.813,00	1.073.893,00	150.000,00	1.060.096,33	1.008.762,40	1.008.762,40	943.798,13	
	SERVICIOS NO PERSONALES	542.497,00	1.144.337,00	1.686.834,00	0,00	1.674.901,22	1.653.378,07	1.647.396,07	1.565.270,07	
	BIENES DE USO	100.002,00	693.208,00	793.210,00	0,00	614.169,97	613.155,97	613.155,97	591.040,82	
	Total por Función	29.996.808,00	4.342.707,00	34.339.515,00	150.000,00	34.630.298,38	34.267.827,30	34.245.063,56	33.753.207,99	
	20 SEGURIDAD INTERIOR									
	BIENES DE USQ	1,00	888.225,20	888.226,20	0,00	277.614,59	203.066,85	196.346,61	169.126,27	
	Total por Función	1,00	888.225,20	888.226,20	0,00	277.614,59	203.066,85	196.346,61	169.126,27	
	Total para Finalidad	2	29.996.809,00	5.230.932,20	35.227.741,20	150.000,00	34.907.912,97	34.470.894,15	34.441.410,17	33.922.334,26
3	AGUA POTABLE Y ALCANTARILLADO									
	10 SALUD									
	GASTOS EN PERSONAL	3.265.000,00	-1.219.014,00	2.045.986,00	0,00	2.017.705,07	1.972.658,03	1.966.896,50	1.899.684,70	
	BIENES DE CONSUMO	200.000,00	-80.000,00	120.000,00	0,00	103.702,24	103.677,24	103.677,24	99.465,24	
	SERVICIOS NO PERSONALES	956.800,00	183.535,00	1.140.335,00	0,00	474.995,27	468.575,84	459.175,84	425.134,53	
	BIENES DE USO	360.003,00	2.242.224,11	2.602.227,11	-222.000,00	1.163.875,43	1.001.693,43	990.915,85	924.532,21	
	Total por Función	4.781.803,00	1.126.745,11	5.908.548,11	-222.000,00	3.760.278,01	3.546.604,54	3.520.665,43	3.348.816,99	
	20 PROMOCION Y ASISTENCIA SOCIAL									
	GASTOS EN PERSONAL	3.593.760,00	1.299.314,00	4.893.074,00	-732.876,00	4.899.944,23	4.894.744,23	4.658.578,53	4.539.132,83	
	BIENES DE CONSUMO	100.401,00	521.199,00	621.600,00	0,00	86.467,56	85.207,94	85.207,94	81.571,33	
	SERVICIOS NO PERSONALES	262.561,00	751.704,00	1.014.265,00	0,00	626.319,89	622.945,74	616.315,74	580.222,65	
	BIENES DE USO	3,00	307.914,77	307.917,77	0,00	233.602,04	188.183,82	181.975,83	172.553,40	
	TRANSFERENCIAS	18.910.071,00	593.801,00	19.503.872,00	0,00	18.098.468,43	18.823.224,41	18.777.547,26	13.876.789,51	



Estado de Ejecución de los Gastos de Administración Central - Cifras Acumuladas al mes de Diciembre de 2001

Jurisdiccion:	Crédito Original	Modificaciones Aprobadas	Crédito Actualizado	Modificaciones Pendientes	Reserva de Crédito	Compromiso	Devengado	Pagado
Poder Legislativo Provincial								
Unidad Ejecutora	PODER LEGISLATIVO PROVINCIAL							
GASTOS EN PERSONAL	7.511.267,00	0,00	7.511.267,00	0,00	7.953.059,80	7.953.059,80	7.953.059,80	7.953.059,80
BIENES DE CONSUMO	200.150,00	0,00	200.150,00	0,00	150.111,00	150.111,00	150.111,00	66.716,00
SERVICIOS NO PERSONALES	2.683.345,00	0,00	2.683.345,00	0,00	2.650.720,28	2.650.720,28	2.650.720,28	1.281.286,28
BIENES DE USO	133.000,00	0,00	133.000,00	0,00	99.747,00	99.747,00	99.747,00	50.210,00
Total de la Unidad Ejecutora:	10.527.762,00	0,00	10.527.762,00	0,00	10.853.638,08	10.853.638,08	10.853.638,08	9.351.272,08
Total Poder Legislativo Provincial	10.527.762,00	0,00	10.527.762,00	0,00	10.853.638,08	10.853.638,08	10.853.638,08	10.853.638,08
Total General	10.527.762,00	0,00	10.527.762,00	0,00	10.853.638,08	10.853.638,08	10.853.638,08	9.351.272,08


JOSE R. MERLINI
Contador General
M. E. O. S. P.



Estado de Ejecución de los Gastos de Administración Central - Cifras Acumuladas al mes de Diciembre de 2001

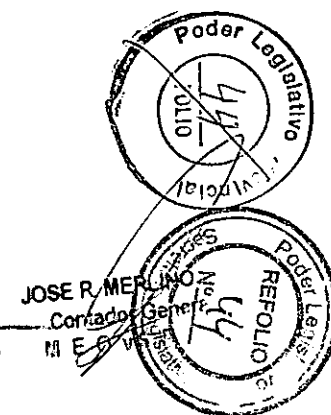
	Crédito Original	Modificaciones Aprobadas	Crédito Actualizado	Modificaciones Pendientes	Reserva de Crédito	Compromiso	Devengado	Pagado
Jurisdiccion:	Poder Judicial Provincial							
Unidad Ejecutora	PODER JUDICIAL PROVINCIAL							
GASTOS EN PERSONAL	16.810.000,00	-430.000,00	16.380.000,00	0,00	14.819.528,06	14.819.528,06	14.819.528,06	14.819.528,06
BIENES DE CONSUMO	66.000,00	180.000,00	246.000,00	0,00	112.794,50	112.794,50	112.794,50	112.794,50
SERVICIOS NO PERSONALES	830.000,00	250.000,00	1.080.000,00	0,00	887.279,93	887.274,93	887.274,93	887.221,31
BIENES DE USO	1.605.000,00	0,00	1.605.000,00	0,00	64.454,00	64.454,00	64.454,00	64.454,00
SERVICIO DE LA DEUDA Y DISM. OTRO	154.000,00	0,00	154.000,00	0,00	0,00	0,00	0,00	0,00
Total de la Unidad Ejecutora:	19.465.000,00	0,00	19.465.000,00	0,00	15.884.056,49	15.884.051,49	15.884.051,49	15.883.997,87
Total Poder Judicial Provincial	19.465.000,00	0,00	19.465.000,00	0,00	15.884.056,49	15.884.051,49	15.884.051,49	15.884.051,49
Total General	19.465.000,00	0,00	19.465.000,00	0,00	15.884.056,49	15.884.051,49	15.884.051,49	15.883.997,87

JOSE R. MERLINO
Contador General
M. P. O. U. S. P.



Estado de Ejecución de los Gastos de Administración Central - Cifras Acumuladas al mes de Diciembre de 2001

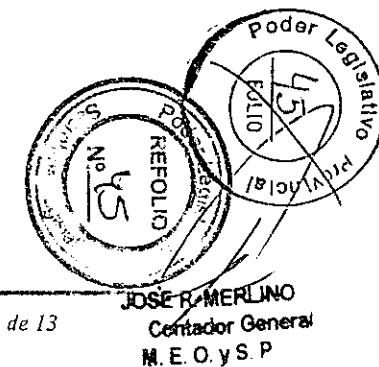
	Crédito Original	Modificaciones Aprobadas	Crédito Actualizado	Modificaciones Pendientes	Reserva de Crédito	Compromiso	Devengado	Pagado
Jurisdicción: Secretaría de Relaciones Institucionales								
Unidad Ejecutora DIRECCION ADMINISTRATIVA Y CONTABLE								
GASTOS EN PERSONAL	950.000,00	-910.000,00	-40.000,00	0,00	31.036,10	31.036,10	25.836,10	25.836,10
BIENES DE CONSUMO	450.000,00	-170.000,00	280.000,00	0,00	280.564,31	271.988,13	271.988,13	263.608,07
SERVICIOS NO PERSONALES	1.000.000,00	1.042.462,00	2.042.462,00	0,00	2.044.142,00	2.019.159,56	2.016.639,88	1.775.500,74
BIENES DE USO	6.500,00	120.000,00	126.500,00	0,00	126.500,00	125.875,90	124.422,90	117.486,46
TRANSFERENCIAS	15.000,00	-15.000,00	0,00	0,00	0,00	0,00	0,00	0,00
Total de la Unidad Ejecutora:	2.421.500,00	67.462,00	2.488.962,00	0,00	2.482.242,41	2.448.059,69	2.438.887,01	2.182.431,37
Unidad Ejecutora DIRECCION DE CEREMONIAL Y PROTOCOLO								
GASTOS EN PERSONAL	150.000,00	-140.000,00	10.000,00	0,00	8.311,30	8.311,30	7.917,26	7.773,13
BIENES DE CONSUMO	2.200,00	10.000,00	12.200,00	0,00	12.200,00	10.705,75	10.705,75	10.660,75
SERVICIOS NO PERSONALES	3.840,00	95.000,00	98.840,00	0,00	102.368,57	96.524,57	96.524,57	93.452,94
Total de la Unidad Ejecutora:	156.040,00	-35.000,00	121.040,00	0,00	122.879,87	115.541,62	115.147,58	111.886,82
Unidad Ejecutora DIRECCION DE INFORMACION PUBLICA								
GASTOS EN PERSONAL	222.660,00	-20.000,00	202.660,00	0,00	196.044,30	196.044,30	192.568,06	188.378,98
BIENES DE CONSUMO	8.240,00	0,00	8.240,00	0,00	8.240,00	7.393,60	7.393,60	7.151,56
SERVICIOS NO PERSONALES	39.680,00	65.000,00	104.680,00	-60.000,00	104.680,00	102.718,00	99.686,44	97.882,34
Total de la Unidad Ejecutora:	270.580,00	45.000,00	315.580,00	-60.000,00	308.964,30	306.155,90	299.648,10	293.412,88
Unidad Ejecutora COORDINACION PROVINCIAL DE CULTURA								
GASTOS EN PERSONAL	334.620,00	-334.620,00	0,00	0,00	0,00	0,00	0,00	0,00
BIENES DE CONSUMO	2.400,00	19.500,00	21.900,00	-151.000,00	21.900,00	21.343,86	21.343,86	20.190,42
SERVICIOS NO PERSONALES	9.600,00	100.500,00	110.100,00	31.000,00	110.100,00	104.199,46	104.199,46	100.357,41
BIENES DE USO	1,00	9.998,00	9.999,00	5.001,00	9.999,00	9.792,00	9.792,00	9.568,98
TRANSFERENCIAS	1,00	4.999,00	5.000,00	0,00	5.000,00	5.000,00	5.000,00	5.000,00
Total de la Unidad Ejecutora:	346.622,00	-199.623,00	146.999,00	-114.999,00	146.999,00	140.335,32	140.335,32	135.116,81
Total Secretaría de Relaciones Institucionales	3.194.742,00	-122.161,00	3.072.581,00	-174.999,00	3.061.085,58	3.010.092,53	2.994.018,01	2.994.018,01



	Crédito Original	Modificaciones Aprobadas	Crédito Actualizado	Modificaciones Pendientes	Reserva de Crédito	Compromiso	Devengado	Pagado
Jurisdiccion:	Representación del Gobierno de TDF en Cap. Fed.							
Unidad Ejecutora	DIRECCION DE ADMINISTRACION DE CASA TDF							
GASTOS EN PERSONAL	372.777,00	-13.880,00	358.897,00	0,00	358.668,45	358.668,45	356.995,10	344.729,81
BIENES DE CONSUMO	4.800,00	0,00	4.800,00	0,00	4.800,00	4.588,81	4.588,81	4.588,81
SERVICIOS NO PERSONALES	96.000,00	30.000,00	126.000,00	-50.000,00	126.000,00	115.952,92	115.952,92	115.772,07
Total de la Unidad Ejecutora:	473.577,00	16.120,00	489.697,00	-50.000,00	489.468,45	479.210,18	477.536,83	465.090,69
Total Representación del Gobierno de TDF en Cap. Fed.	473.577,00	16.120,00	489.697,00	-50.000,00	489.468,45	479.210,18	477.536,83	477.536,83

	Crédito Original	Modificaciones Aprobadas	Crédito Actualizado	Modificaciones Pendientes	Reserva de Crédito	Compromiso	Devengado	Pagado
Jurisdiccion:	Secretaría de Seguridad							
Unidad Ejecutora	DIRECCION DE ADMINISTRACION - SEGURIDAD							
GASTOS EN PERSONAL	450.000,00	1.745.000,00	2.195.000,00	0,00	2.196.669,21	2.186.875,21	2.179.212,52	2.086.529,01
BIENES DE CONSUMO	50.000,00	62.000,00	112.000,00	0,00	110.329,78	90.917,21	90.917,21	85.357,34
SERVICIOS NO PERSONALES	40.000,00	415.000,00	455.000,00	20.000,00	455.000,00	451.075,13	449.804,04	427.003,28
BIENES DE USO	1,00	100.000,00	100.001,00	0,00	97.781,92	97.781,92	97.781,92	87.320,34
Total de la Unidad Ejecutora:	540.001,00	2.322.000,00	2.862.001,00	20.000,00	2.859.780,91	2.826.649,47	2.817.715,69	2.686.209,97
Unidad Ejecutora	POLICIA PROVINCIAL							
GASTOS EN PERSONAL	27.007.584,00	3.334.349,00	30.341.933,00	0,00	30.898.452,39	30.609.852,39	30.593.263,33	30.283.330,78
BIENES DE CONSUMO	901.480,00	150.813,00	1.052.293,00	150.000,00	1.051.097,78	999.763,85	999.763,85	934.842,31
SERVICIOS NO PERSONALES	534.433,00	1.095.937,00	1.630.370,00	0,00	1.630.884,44	1.609.361,29	1.605.879,29	1.531.087,35
BIENES DE USO	1,00	591.109,00	591.110,00	0,00	475.303,90	474.289,90	474.289,90	458.081,98
BIENES DE USO	100.000,00	100.000,00	200.000,00	0,00	138.866,07	138.866,07	138.866,07	132.958,84
Total de la Unidad Ejecutora:	28.543.498,00	5.272.208,00	33.815.706,00	150.000,00	34.194.604,58	33.832.133,50	33.812.062,44	33.340.301,26
Total Secretaría de Seguridad	29.083.499,00	7.594.208,00	36.677.707,00	170.000,00	37.054.385,49	36.658.782,97	36.629.778,13	36.629.778,13

	Crédito Original	Modificaciones Aprobadas	Crédito Actualizado	Modificaciones Pendientes	Reserva de Crédito	Compromiso	Devengado	Pagado
Jurisdiccion:	Secretaría de Turismo							
Unidad Ejecutora	DIRECCION ADMINISTRACION - SEC. TURISMO							
GASTOS EN PERSONAL	850.631,00	0,00	850.631,00	0,00	598.517,67	598.517,67	598.517,67	598.517,67
BIENES DE CONSUMO	145.000,00	0,00	145.000,00	0,00	3.667,92	3.667,92	3.667,92	3.667,92
SERVICIOS NO PERSONALES	310.000,00	0,00	310.000,00	0,00	290.089,26	290.089,26	290.089,26	287.954,28
SERVICIOS NO PERSONALES	205.000,00	0,00	205.000,00	0,00	105.895,20	105.895,20	105.895,20	105.895,20



	Crédito Original	Modificaciones Aprobadas	Crédito Actualizado	Modificaciones Pendientes	Reserva de Crédito	Compromiso	Devengado	Pagado
BIENES DE USO	810.000,00	0,00	810.000,00	0,00	2.772,46	2.772,46	2.772,46	2.563,31
BIENES DE USO	5.000,00	0,00	5.000,00	0,00	984,80	984,80	984,80	984,80
Total de la Unidad Ejecutora:	2.325.631,00	0,00	2.325.631,00	0,00	1.001.927,31	1.001.927,31	1.001.927,31	999.583,18
Total Secretaría de Turismo	2.325.631,00	0,00	2.325.631,00	0,00	1.001.927,31	1.001.927,31	1.001.927,31	1.001.927,31

Jurisdiccion: **Ministerio de Gobierno, Trabajo y Justicia**

Unidad Ejecutora **DIRECCION DE ADMINISTRACION M.G.T.Y.J.**

GASTOS EN PERSONAL	805.206,00	309.627,00	1.114.833,00	0,00	1.128.969,55	1.128.969,55	1.126.446,57	1.086.380,59
BIENES DE CONSUMO	6.600,00	120.000,00	126.600,00	-50.000,00	111.210,50	74.735,50	74.735,50	71.600,14
SERVICIOS NO PERSONALES	49.120,00	385.000,00	434.120,00	0,00	434.089,84	432.431,30	386.532,89	373.063,69
BIENES DE USO	1,00	114.999,00	115.000,00	0,00	17.615,72	17.615,72	17.615,72	16.941,44
TRANSFERENCIAS	-25.000,00	-25.000,00	0,00	0,00	0,00	0,00	0,00	0,00
Total de la Unidad Ejecutora:	885.927,00	904.626,00	1.790.553,00	-50.000,00	1.691.885,61	1.653.752,07	1.605.330,68	1.547.985,86

Unidad Ejecutora **DIR. GRAL. REGISTRO CIVIL Y CAPACIDAD DE LAS PERSONAS**

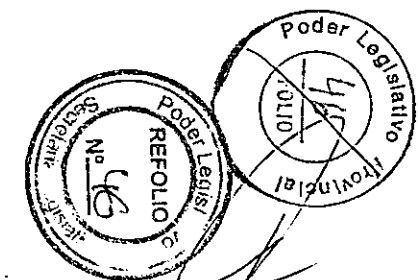
GASTOS EN PERSONAL	492.607,00	-27.000,00	465.607,00	0,00	457.639,23	457.639,23	457.702,36	444.874,33
BIENES DE CONSUMO	8.000,00	10.000,00	18.000,00	0,00	8.697,45	8.697,45	8.697,45	8.206,12
SERVICIOS NO PERSONALES	35.200,00	290.000,00	325.200,00	0,00	231.280,41	231.280,41	231.280,41	225.258,18
TRANSFERENCIAS	144.000,00	0,00	144.000,00	0,00	-24.258,68	24.258,68	24.258,68	24.258,68
Total de la Unidad Ejecutora:	679.807,00	273.000,00	952.807,00	0,00	721.875,77	721.875,77	721.938,90	702.597,31

Unidad Ejecutora **INSPECCION GRAL. DE JUSTICIA**

GASTOS EN PERSONAL	262.776,00	39.526,00	302.302,00	0,00	306.538,69	306.538,63	308.810,65	296.524,60
BIENES DE CONSUMO	8.000,00	0,00	8.000,00	0,00	6.693,42	5.843,12	5.843,12	5.635,98
SERVICIOS NO PERSONALES	37.600,00	0,00	37.600,00	0,00	20.926,02	20.926,02	20.926,02	19.200,55
BIENES DE USO	1,00	11.999,00	12.000,00	0,00	0,00	0,00	0,00	0,00
TRANSFERENCIAS	15.000,00	-12.000,00	3.000,00	0,00	0,00	0,00	0,00	0,00
Total de la Unidad Ejecutora:	323.377,00	39.525,00	362.902,00	0,00	334.158,13	333.307,77	335.579,79	321.361,13

Unidad Ejecutora **DIRECCION GRAL. DE TRABAJO**

GASTOS EN PERSONAL	677.988,00	0,00	677.988,00	0,00	674.175,55	674.175,55	679.368,34	652.657,41
BIENES DE CONSUMO	800,00	60.000,00	60.800,00	0,00	10.364,23	10.364,23	10.364,23	8.422,98



	Crédito Original	Modificaciones Aprobadas	Crédito Actualizado	Modificaciones Pendientes	Reserva de Crédito	Compromiso	Devengado	Pagado
SERVICIOS NO PERSONALES	9.600,00	41.000,00	50.600,00	0,00	18.594,38	18.249,91	17.728,35	15.817,41
BIENES DE USO	1,00	79.999,00	80.000,00	0,00	0,00	0,00	0,00	0,00
TRANSFERENCIAS	4.100.000,00	-471.000,00	3.629.000,00	0,00	2.092.829,32	2.092.829,32	2.092.829,32	2.087.477,93
TRANSFERENCIAS	300.000,00	-20.000,00	280.000,00	0,00	143.854,96	143.854,96	143.854,96	143.523,39
TRANSFERENCIAS	100.000,00	0,00	100.000,00	0,00	23.087,51	23.087,51	23.087,51	21.031,00
Total de la Unidad Ejecutora:	5.188.389,00	-310.001,00	4.878.388,00	0,00	2.962.905,95	2.962.561,48	2.967.232,71	2.928.930,12
Total Ministerio de Gobierno, Trabajo y Justicia	7.077.500,00	907.150,00	7.984.650,00	-50.000,00	5.710.825,46	5.671.497,09	5.630.082,08	5.630.082,08

Jurisdiccion: **Ministerio de Economía, Obras y Servicios Públicos**

Unidad Ejecutora **SUPERVISION GRAL. DE ADMINISTRACION M° DE ECONOMIA**

GASTOS EN PERSONAL	896.484,00	-741.170,00	258.344,00	0,00	254.024,80	254.024,80	251.822,53	242.335,86
BIENES DE CONSUMO	30.400,00	20.000,00	50.400,00	0,00	49.820,48	49.220,78	49.220,78	47.502,38
SERVICIOS NO PERSONALES	110.880,00	184.000,00	294.880,00	0,00	294.671,07	294.015,07	290.906,52	281.126,30
BIENES DE USO	1,00	150.000,00	150.001,00	0,00	127.446,94	125.311,94	125.311,94	91.576,63
Total de la Unidad Ejecutora:	1.037.765,00	-387.170,00	753.625,00	0,00	725.963,29	722.572,59	717.261,77	662.541,17

Unidad Ejecutora **CONTADURÍA GENERAL DE LA PROVINCIA**


GASTOS EN PERSONAL	518.448,00	212.688,00	731.136,00	0,00	753.434,02	753.434,02	719.849,67	695.893,64
BIENES DE CONSUMO	6.200,00	5.000,00	11.200,00	0,00	11.185,73	11.125,73	11.125,73	10.126,74
SERVICIOS NO PERSONALES	960.000,00	400.000,00	1.360.000,00	0,00	1.362.786,17	1.263.101,97	1.252.835,30	1.234.742,42
Total de la Unidad Ejecutora:	1.484.648,00	617.688,00	2.102.336,00	0,00	2.127.405,92	2.027.661,72	1.983.810,70	1.940.762,80

Unidad Ejecutora **DIRECCION GENERAL DE RENTAS**

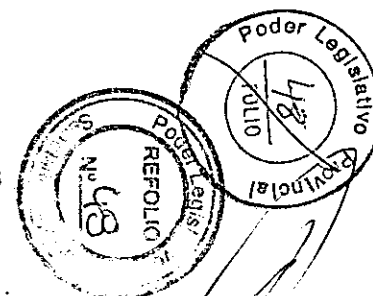
GASTOS EN PERSONAL	1.581.432,00	0,00	1.581.432,00	0,00	1.558.774,13	1.558.774,13	1.559.007,86	1.519.375,05
BIENES DE CONSUMO	9.600,00	5.000,00	14.600,00	0,00	14.600,13	14.320,13	14.320,13	12.638,41
SERVICIOS NO PERSONALES	134.400,00	220.000,00	354.400,00	0,00	350.630,97	342.469,77	335.767,34	314.151,33
BIENES DE USO	1,00	20.000,00	20.001,00	0,00	19.602,00	19.602,00	19.602,00	9.794,20
Total de la Unidad Ejecutora:	1.725.433,00	245.000,00	1.970.433,00	0,00	1.943.607,23	1.935.166,03	1.928.697,33	1.855.958,99

Unidad Ejecutora **DIRECCION DE INFORM.Y CENTRO PROC. DATOS**

GASTOS EN PERSONAL	164.508,00	19.975,00	184.483,00	0,00	185.288,10	185.288,10	182.622,32	176.375,32
BIENES DE CONSUMO	9.600,00	0,00	9.600,00	0,00	5.800,69	5.800,69	5.800,69	4.643,06



	Crédito Original	Modificaciones Aprobadas	Crédito Actualizado	Modificaciones Pendientes	Resto de Crédito	Compromiso	Devengado	Pagado
SERVICIOS NO PERSONALES	64.000,00	-52.000,00	12.000,00	0,00	11.542,01	11.541,01	10.016,01	9.537,83
BIENES DE USO	1,00	132.000,00	132.001,00	0,00	129.006,47	127.926,47	96.187,47	65.305,95
Total de la Unidad Ejecutora:	238.109,00	99.975,00	338.084,00	0,00	331.637,27	330.556,27	294.626,49	255.862,16
Unidad Ejecutora DIRECCION GRAL. DE PRESUPUESTO								
GASTOS EN PERSONAL	201.322,00	-5.900,00	195.422,00	0,00	195.331,32	195.331,32	189.931,32	182.681,82
BIENES DE CONSUMO	2.000,00	1.500,00	3.500,00	0,00	2.372,40	2.372,40	2.372,40	1.910,88
SERVICIOS NO PERSONALES	4.000,00	7.000,00	11.000,00	0,00	10.582,51	10.311,37	9.468,94	9.333,95
BIENES DE USO	1,00	8.499,00	8.500,00	0,00	3.923,00	3.923,00	3.923,00	0,00
TRANSFERENCIAS	14.000,00	-12.000,00	2.000,00	0,00	2.000,00	2.000,00	2.000,00	0,00
Total de la Unidad Ejecutora:	221.323,00	-901,00	220.422,00	0,00	214.209,23	213.938,09	207.695,66	193.926,65
Unidad Ejecutora DIRECCION GRAL. DE HABERES								
GASTOS EN PERSONAL	406.272,00	61.792,00	468.064,00	0,00	480.584,38	480.584,38	472.406,44	458.526,70
BIENES DE CONSUMO	24.040,00	0,00	24.040,00	0,00	21.521,15	25.434,15	25.434,15	17.764,35
SERVICIOS NO PERSONALES	8.952,00	5.000,00	13.952,00	0,00	12.783,89	12.783,89	12.783,89	12.609,75
Total de la Unidad Ejecutora:	439.264,00	66.792,00	506.056,00	0,00	514.889,42	518.802,42	510.624,48	488.900,80
Unidad Ejecutora TESORERIA GRAL. DE LA PROVINCIA								
GASTOS EN PERSONAL	238.500,00	55.483,00	293.983,00	-18.538,00	303.731,80	303.731,80	295.762,63	287.177,91
BIENES DE CONSUMO	3.200,00	0,00	3.200,00	0,00	2.771,29	2.771,29	2.771,29	2.724,62
SERVICIOS NO PERSONALES	2.500.000,00	-1.703.361,00	796.639,00	859.884,00	796.639,00	800.839,00	800.838,96	754.962,28
BIENES DE USO	1,00	29.999,00	30.000,00	0,00	9.964,00	9.964,00	9.964,00	9.665,08
Total de la Unidad Ejecutora:	2.741.701,00	-1.617.879,00	1.123.822,00	841.346,00	1.113.106,09	1.117.306,09	1.109.336,88	1.054.529,89
Unidad Ejecutora SUBSECRETARIA DE ADM. FINANCIERA								
GASTOS EN PERSONAL	212.772,00	756.018,00	968.790,00	-200.000,00	980.020,44	980.020,44	973.754,28	939.624,94
BIENES DE CONSUMO	4.700,00	0,00	4.700,00	0,00	4.503,75	4.503,75	4.503,75	4.362,00
SERVICIOS NO PERSONALES	4.560,00	0,00	4.560,00	0,00	3.282,88	3.282,88	3.282,88	2.852,21
BIENES DE USO	200.000,00	0,00	200.000,00	0,00	188.218,20	174.306,20	160.394,20	160.394,20
Total de la Unidad Ejecutora:	422.032,00	756.018,00	1.178.050,00	-200.000,00	1.176.025,27	1.162.113,27	1.141.935,11	1.107.233,35
Unidad Ejecutora DIRECCION DE ADM. Y FINANZAS - SEC. OBRAS PUBLICAS								
GASTOS EN PERSONAL	1.026.888,00	146.977,00	1.173.865,00	0,00	1.206.776,31	1.196.693,71	1.185.294,68	1.149.381,39



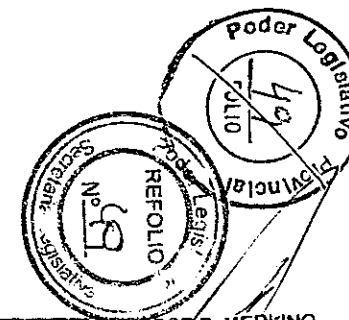
	Crédito Original	Modificaciones Aprobadas	Crédito Actualizado	Modificaciones Pendientes	-Reserva de Crédito	Compromiso	Devengado	Pagado
BIENES DE CONSUMO	13.480,00	93.000,00	106.480,00	0,00	103.019,78	73.894,77	73.894,77	69.978,56
SERVICIOS NO PERSONALES	430.464,00	165.000,00	595.464,00	0,00	593.651,70	586.919,84	585.351,49	518.560,74
BIENES DE USO	1,00	136.000,00	136.001,00	0,00	66.220,24	66.220,24	66.220,24	66.157,24
TRANSFERENCIAS	20.800,00	0,00	20.800,00	0,00	20.800,00	20.800,00	20.800,00	20.800,00
Total de la Unidad Ejecutora:	1.491.633,00	540.977,00	2.032.610,00	0,00	1.990.468,03	1.944.528,56	1.931.561,18	1.824.877,93

Unidad Ejecutora DIRECCION GRAL. DE ARQUITECTURA E INGENIERIA

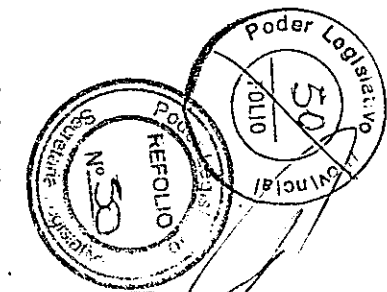
GASTOS EN PERSONAL	2.031.840,00	163.966,00	2.195.806,00	0,00	2.225.227,56	2.225.377,56	2.215.089,46	2.152.065,41
BIENES DE CONSUMO	23.280,00	24.345,00	47.625,00	0,00	46.335,25	46.232,65	46.232,65	40.331,18
SERVICIOS NO PERSONALES	61.840,00	553.000,00	614.840,00	0,00	608.807,00	608.446,00	508.746,00	494.142,92
BIENES DE USO	600.000,00	0,00	600.000,00	0,00	0,00	0,00	0,00	0,00
BIENES DE USO	1,00	269.447,15	269.448,15	0,00	239.835,14	239.835,14	234.793,21	234.793,21
BIENES DE USO	1,00	24.999,00	25.000,00	0,00	20.008,00	20.008,00	19.007,60	18.407,38
BIENES DE USO	1,00	1.451.123,00	1.451.124,00	0,00	1.397.242,74	1.397.242,74	1.212.867,66	1.201.451,21
BIENES DE USO	1,00	494.999,00	495.000,00	0,00	460.078,39	460.078,39	440.398,01	438.774,85
BIENES DE USO	31.053.424,00	-12.575.000,00	18.478.424,00	0,00	2.787.314,21	2.787.314,21	2.787.314,21	2.728.593,93
BIENES DE USO	1,00	375.252,21	375.253,21	0,00	278.362,56	278.362,56	276.621,28	276.621,28
BIENES DE USO	1,00	203.915,77	203.916,77	0,00	158.941,84	158.808,88	152.600,89	144.860,12
BIENES DE USO	1,00	23.999,00	24.000,00	0,00	23.997,84	23.997,84	22.797,95	22.797,95
BIENES DE USO	35.500,00	0,00	35.500,00	0,00	0,00	0,00	0,00	0,00
BIENES DE USO	1,00	921.832,96	921.833,96	0,00	275.263,95	275.263,95	269.528,30	243.386,31
BIENES DE USO	80.000,00	7.354,00	87.354,00	0,00	0,00	0,00	0,00	0,00
BIENES DE USO	500.000,00	1.491.539,44	1.991.539,44	30.000,00	1.669.242,33	1.622.610,72	1.604.141,76	1.495.001,55
BIENES DE USO	500.000,00	1.428.403,05	1.928.403,05	0,00	1.753.792,67	1.692.925,21	1.656.895,75	1.529.857,76
BIENES DE USO	1,00	3.267.995,22	3.267.996,22	0,00	2.562.779,11	2.551.495,15	2.237.860,33	2.008.669,78
BIENES DE USO	1,00	888.225,20	888.226,20	0,00	277.614,59	203.066,85	196.346,61	169.126,27
BIENES DE USO	290.000,00	0,00	290.000,00	0,00	0,00	0,00	0,00	0,00
Total de la Unidad Ejecutora:	35.175.894,00	-984.604,00	34.191.290,00	30.000,00	14.784.843,18	14.591.065,85	13.881.241,67	13.198.881,11

Unidad Ejecutora DIRECCION DE ADMINISTRACION - SECRETARIA PLANEAMIENTO

GASTOS EN PERSONAL	612.416,00	120.402,00	732.818,00	0,00	753.656,95	753.656,95	753.825,37	729.653,33
BIENES DE CONSUMO	3.856,00	52.000,00	55.856,00	-10.000,00	54.020,75	53.540,75	53.540,75	50.938,48



	Crédito Original	Modificaciones Aprobadas	Crédito Actualizado	Modificaciones Pendientes	Resto de Crédito	Compromiso	Devengado	Pagado
SERVICIOS NO PERSONALES	67.734,00	527.000,00	594.734,00	0,00	583.266,00	581.681,65	556.825,13	528.361,44
BIENES DE USO	1,00	167.000,00	167.001,00	0,00	157.238,12	157.238,12	157.238,12	150.636,05
Total de la Unidad Ejecutora:	684.007,00	866.402,00	1.550.409,00	-10.000,00	1.548.181,82	1.546.117,47	1.521.429,37	1.459.589,30
Unidad Ejecutora DIRECCION DE ESTADISTICA								
GASTOS EN PERSONAL	213.228,00	50.862,00	264.090,00	0,00	272.173,42	272.173,42	272.196,71	261.954,85
BIENES DE CONSUMO	2.000,00	5.000,00	7.000,00	0,00	6.363,91	6.038,91	6.038,91	4.789,70
SERVICIOS NO PERSONALES	168.400,00	-32.000,00	136.400,00	0,00	76.597,93	76.035,48	76.035,48	72.298,94
Total de la Unidad Ejecutora:	383.628,00	23.862,00	407.490,00	0,00	355.135,26	354.247,81	354.271,10	339.043,49
Unidad Ejecutora DIRECCION DE CATASTRO								
GASTOS EN PERSONAL	228.684,00	31.885,00	260.569,00	0,00	266.625,58	266.625,58	266.143,56	258.059,65
BIENES DE CONSUMO	3.000,00	0,00	3.000,00	0,00	2.947,65	2.947,65	2.947,65	2.867,65
SERVICIOS NO PERSONALES	4.800,00	76.000,00	80.800,00	0,00	80.281,99	80.281,99	78.881,99	75.754,26
Total de la Unidad Ejecutora:	236.484,00	107.885,00	344.369,00	0,00	349.855,22	349.855,22	347.973,20	336.681,56
Unidad Ejecutora DIRECCION DE INDUSTRIA Y COMERCIO								
GASTOS EN PERSONAL	457.068,00	64.335,00	521.403,00	0,00	524.078,36	524.078,36	523.748,37	506.611,56
BIENES DE CONSUMO	2.400,00	0,00	2.400,00	0,00	1.053,78	1.053,78	1.053,78	1.053,78
SERVICIOS NO PERSONALES	3.840,00	95.000,00	98.840,00	0,00	81.547,11	80.768,51	80.768,51	75.294,23
Total de la Unidad Ejecutora:	463.308,00	159.335,00	622.643,00	0,00	606.679,25	605.900,65	605.570,66	582.959,57
Unidad Ejecutora DIRECCION DE CIENCIA Y TECNOLOGIA								
GASTOS EN PERSONAL	78.996,00	0,00	78.996,00	0,00	78.096,40	78.096,40	78.096,40	75.463,70
BIENES DE CONSUMO	500,00	0,00	500,00	0,00	96,08	96,08	96,08	96,08
SERVICIOS NO PERSONALES	2.400,00	1.000,00	3.400,00	0,00	3.025,51	3.025,51	3.025,51	2.987,93
Total de la Unidad Ejecutora:	81.896,00	1.000,00	82.896,00	0,00	81.217,99	81.217,99	81.217,99	78.547,71
Unidad Ejecutora SUBSECRETARIA DE RECURSOS NATURALES								
GASTOS EN PERSONAL	1.121.292,00	150.850,00	1.272.142,00	0,00	1.313.222,13	1.313.222,13	1.308.951,22	1.263.979,22
BIENES DE CONSUMO	43.763,00	43.000,00	86.763,00	0,00	86.753,65	86.753,65	86.737,99	80.477,27
SERVICIOS NO PERSONALES	616.704,00	98.140,00	714.844,00	0,00	706.953,04	698.034,70	688.316,35	660.278,72
Total de la Unidad Ejecutora:	1.781.759,00	291.990,00	2.073.749,00	0,00	2.106.928,82	2.098.010,48	2.084.005,56	2.004.735,21



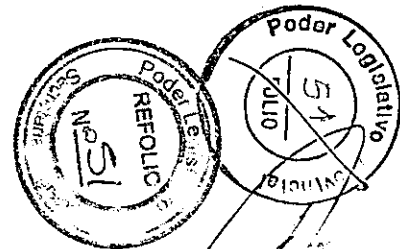
Unidad Ejecutora	Crédito Original	Modificaciones Aprobadas	Crédito Actualizado	Modificaciones Pendientes	Reserva de Crédito	Compromiso	Devengado	Pagado
Unidad Ejecutora DIRECCION DE PLANIFICACION AMBIENTAL								
GASTOS EN PERSONAL	217.440,00	28.951,00	246.391,00	0,00	244.782,94	244.782,94	244.934,62	237.684,50
BIENES DE CONSUMO	8.700,00	0,00	8.700,00	0,00	4.182,00	4.182,00	4.182,00	4.136,10
SERVICIOS NO PERSONALES	184.800,00	0,00	184.800,00	0,00	150.918,41	149.618,41	147.804,25	141.547,28
BIENES DE USO	30.500,00	-3.000,00	27.500,00	0,00	14.908,66	14.908,66	14.908,66	14.660,33
Total de la Unidad-Ejecutora:	441.440,00	25.951,00	467.391,00	0,00	414.792,01	413.492,01	411.829,53	398.028,21
Unidad Ejecutora COORDINACION DE PROGRAMAS NACIONALES								
GASTOS EN PERSONAL	40.000,00	405.982,00	445.982,00	0,00	458.909,49	458.909,49	458.997,09	443.071,57
BIENES DE CONSUMO	3.000,00	1.000,00	4.000,00	0,00	3.728,96	3.728,96	3.728,96	3.517,72
SERVICIOS NO PERSONALES	72.000,00	0,00	72.000,00	0,00	0,00	0,00	0,00	0,00
SERVICIOS NO PERSONALES	15.200,00	0,00	15.200,00	0,00	9.246,86	9.246,86	9.246,86	8.413,08
SERVICIOS NO PERSONALES	96.800,00	0,00	96.800,00	0,00	1.140,00	1.140,00	1.140,00	1.071,60
SERVICIOS NO PERSONALES	62.600,00	0,00	62.600,00	0,00	0,00	0,00	0,00	0,00
SERVICIOS NO PERSONALES	57.600,00	0,00	57.600,00	0,00	0,00	0,00	0,00	0,00
SERVICIOS NO PERSONALES	76.000,00	0,00	76.000,00	0,00	61.600,00	61.600,00	61.600,00	61.600,00
SERVICIOS NO PERSONALES	640.000,00	0,00	640.000,00	0,00	74.600,41	74.600,41	74.600,41	74.600,41
SERVICIOS NO PERSONALES	1.397.713,00	0,00	1.397.713,00	0,00	696.975,46	696.975,46	696.975,46	591.775,46
SERVICIOS NO PERSONALES	76.800,00	0,00	76.800,00	0,00	579,54	579,54	579,54	579,54
BIENES DE USO	360.000,00	0,00	360.000,00	0,00	0,00	0,00	0,00	0,00
BIENES DE USO	15.000,00	0,00	15.000,00	0,00	989,00	989,00	989,00	929,66
BIENES DE USO	699.000,00	0,00	699.000,00	0,00	0,00	0,00	0,00	0,00
BIENES DE USO	2.000,00	0,00	2.000,00	0,00	0,00	0,00	0,00	0,00
Total de la Unidad Ejecutora:	3.613.713,00	406.982,00	4.020.695,00	0,00	1.307.769,72	1.307.769,72	1.307.857,32	1.185.559,04
Total Ministerio de Economía, Obras y Servicios Públicos	52.664.037,00	1.219.303,00	53.986.370,00	661.346,00	31.692.715,02	31.320.322,24	30.420.946,00	30.420.946,00

Jurisdiccion:

Secretaría de Salud

Unidad Ejecutora DIRECCION DE ADMINISTRACION - SEC. DE SALUD

GASTOS EN PERSONAL	1.265.000,00	752.486,00	2.017.486,00	0,00	2.017.705,07	1.972.658,03	1.966.896,50	1.899.684,70
BIENES DE CONSUMO	200.000,00	-80.000,00	120.000,00	0,00	103.702,24	103.677,24	103.677,24	99.465,21
SERVICIOS NO PERSONALES	240.000,00	183.535,00	423.535,00	0,00	399.815,32	393.395,89	383.995,89	349.954,58



	Crédito Original	Modificaciones Aprobadas	Crédito Actualizado	Modificaciones Pendientes	Reserva de Crédito	Compromiso	Devengado	Pagado
BIENES DE USO	1,00	1.050.944,00	1.050.945,00	-222.000,00	648.776,34	486.594,34	486.594,34	446.352,69
Total de la Unidad Ejecutora:	1.705.001,00	1.906.965,00	3.611.966,00	-222.000,00	3.169.998,97	2.956.325,50	2.941.163,97	2.795.457,18
Total Secretaria de Salud	1.705.001,00	1.906.965,00	3.611.966,00	-222.000,00	3.169.998,97	2.956.325,50	2.941.163,97	2.941.163,97

Jurisdiccion: **Secretaría de Acción Social**

Unidad Ejecutora **DIRECCION GRAL. DE ADMINISTRACION ACCION SOCIAL**

GASTOS EN PERSONAL	3.593.760,00	1.299.314,00	4.893.074,00	-732.876,00	4.899.944,23	4.894.744,23	4.658.578,53	4.539.132,83
BIENES DE CONSUMO	1,00	1.199,00	1.200,00	0,00	1.199,86	1.199,86	1.199,86	1.199,86
BIENES DE CONSUMO	100.400,00	520.000,00	620.400,00	0,00	85.267,70	-84.008,08	84.008,08	80.371,47
SERVICIOS NO PERSONALES	1,00	1.999,00	2.000,00	0,00	1.998,16	1.998,16	1.998,16	1.998,16
SERVICIOS NO PERSONALES	165.760,00	749.705,00	915.465,00	0,00	623.181,73	619.807,58	613.177,58	577.152,89
BIENES DE USO	1,00	3.999,00	4.000,00	0,00	2.023,00	2.023,00	2.023,00	1.933,03
BIENES DE USO	1,00	100.000,00	100.001,00	0,00	72.637,20	27.351,94	27.351,94	25.760,25
TRANSFERENCIAS	1,00	69.999,00	70.000,00	0,00	69.945,21	69.945,21	69.945,21	69.945,21
TRANSFERENCIAS	8.782.000,00	523.802,00	9.305.802,00	0,00	8.993.518,62	8.972.738,52	8.927.061,37	8.705.589,35
Total de la Unidad Ejecutora:	12.641.925,00	3.270.017,00	15.911.942,00	-732.876,00	14.749.715,71	14.673.816,58	14.385.343,73	14.003.083,05
Total Secretaria de Acción Social	12.641.925,00	3.270.017,00	15.911.942,00	-732.876,00	14.749.715,71	14.673.816,58	14.385.343,73	14.385.343,73

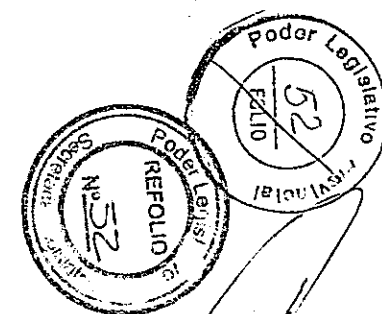
Jurisdiccion: **Ministerio de Educación**

Unidad Ejecutora **DIRECCION GRAL. DE ADMINISTRACION M° EDUCACION**

GASTOS EN PERSONAL	1.960.512,00	-396.500,00	1.564.012,00	0,00	1.565.403,65	1.385.403,65	1.381.018,00	1.333.691,02
BIENES DE CONSUMO	238.000,00	0,00	238.000,00	0,00	200.016,88	200.016,88	198.384,08	189.958,30
SERVICIOS NO PERSONALES	496.000,00	400.000,00	896.000,00	0,00	896.303,73	893.795,14	891.969,77	785.280,12
BIENES DE USO	5.177.265,00	-318.500,00	4.858.765,00	0,00	776.633,71	773.653,71	773.653,71	725.638,18
TRANSFERENCIAS	8.000.000,00	0,00	8.000.000,00	0,00	7.986.002,16	7.986.002,16	7.966.002,16	7.801.828,17
TRANSFERENCIAS	3.000.000,00	0,00	3.000.000,00	0,00	2.790.633,16	2.415.530,31	2.415.530,31	2.381.123,49
TRANSFERENCIAS A PERSONAS	1,00	1.933.289,58	1.933.290,58	-174.131,00	1.759.158,58	1.759.158,58	1.759.158,58	1.757.944,06
Total de la Unidad Ejecutora:	18.871.778,00	1.618.289,58	20.490.067,58	-174.131,00	15.974.151,87	15.413.560,43	15.385.716,61	14.975.463,34

Unidad Ejecutora **SUPERVISION EGB1 Y 2**

GASTOS EN PERSONAL	34.082.532,00	-5.783.832,00	28.298.700,00	0,00	29.652.494,57	29.651.704,96	29.584.987,41	28.624.501,48
--------------------	---------------	---------------	---------------	------	---------------	---------------	---------------	---------------



	Crédito Original	Modificaciones Aprobadas	Crédito Actualizado	Modificaciones Pendientes	Reserva de Crédito	Compromiso	Devengado	Pagado
BIENES DE CONSUMO	304.400,00	0,00	304.400,00	0,00	303.081,65	303.081,65	303.081,65	297.076,34
SERVICIOS NO PERSONALES	205.760,00	475.000,00	680.760,00	0,00	680.752,14	676.015,73	661.878,83	587.287,95
BIENES DE USO	1,00	4.999,00	5.000,00	0,00	4.023,00	4.023,00	4.023,00	3.877,89
TRANSFERENCIAS	2.800,00	0,00	2.800,00	0,00	400,00	400,00	400,00	400,00
Total de la Unidad Ejecutora:	34.595.493,00	-5.303.833,00	29.291.660,00	0,00	30.640.751,36	30.635.225,34	30.554.370,89	29.513.143,66
Unidad Ejecutora SUPERVISION EGB3. POLIMODAL Y T.T.P.								
GASTOS EN PERSONAL	22.150.400,00	-1.751.206,00	20.399.194,00	0,00	20.671.007,94	20.671.007,94	20.632.090,86	20.005.850,52
BIENES DE CONSUMO	1,00	999,00	1.000,00	0,00	634,39	634,39	634,39	634,39
SERVICIOS NO PERSONALES	409.600,00	450.000,00	859.600,00	0,00	859.441,13	856.092,60	856.092,60	722.438,52
Total de la Unidad Ejecutora:	22.560.001,00	-1.300.207,00	21.259.794,00	0,00	21.531.083,46	21.527.734,93	21.488.817,85	20.728.923,43
Unidad Ejecutora SUPERVISION DE EDUCACION SUPERIOR								
GASTOS EN PERSONAL	90.000,00	2.846.063,00	2.936.063,00	0,00	2.905.064,80	2.905.064,80	2.901.247,71	2.785.438,28
SERVICIOS NO PERSONALES	1,00	150.000,00	150.001,00	0,00	131.816,83	131.726,83	131.726,83	129.877,99
Total de la Unidad Ejecutora:	90.001,00	2.996.063,00	3.086.064,00	0,00	3.036.881,63	3.036.791,63	3.032.974,54	2.915.316,27
Unidad Ejecutora UNIDAD GERENCIAL DE PLANEAMIENTO Y GESTION EDUCACION								
GASTOS EN PERSONAL	197.136,00	0,00	197.136,00	0,00	143.285,08	143.285,08	143.348,21	138.858,06
SERVICIOS NO PERSONALES	4.480,00	10.000,00	14.480,00	0,00	4.999,11	2.304,11	2.304,11	2.281,41
Total de la Unidad Ejecutora:	201.616,00	10.000,00	211.616,00	0,00	148.284,19	145.589,19	145.652,32	141.139,47
Total Ministerio de Educación	76.318.889,00	-1.979.687,42	74.339.201,58	-174.131,00	71.331.152,51	70.758.901,52	70.607.532,21	70.607.532,21

Jurisdicción:

Secretaría General

Unidad Ejecutora

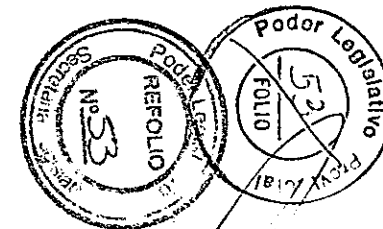
DIRECCION DE ADMINISTRACION SEC. GRAL.

GASTOS EN PERSONAL	682.788,00	6.189.235,00	6.872.023,00	-54.235,00	6.768.457,73	6.767.188,83	6.755.462,36	6.462.358,15
BIENES DE CONSUMO	292.800,00	-90.000,00	202.800,00	0,00	181.749,70	180.847,50	180.847,50	177.466,48
SERVICIOS NO PERSONALES	80.640,00	555.055,00	635.695,00	0,00	638.023,50	633.500,20	626.000,20	545.022,05
BIENES DE USO	1,00	105.000,00	105.001,00	-5.000,00	83.532,94	80.827,94	80.827,94	39.419,64
Total de la Unidad Ejecutora:	1.056.229,00	6.759.290,00	7.015.519,00	-59.235,00	7.671.763,87	7.662.364,47	7.643.138,00	7.224.266,32

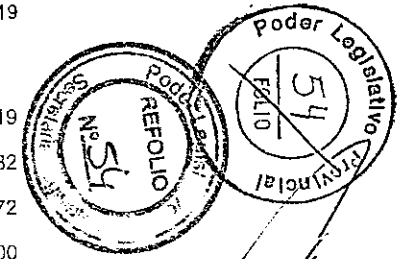
Unidad Ejecutora

DIRECCION DE IMPRESIONES Y BOLETIN OFICIAL


GASTOS EN PERSONAL	323.820,00	0,00	323.820,00	0,00	306.587,63	306.587,63	306.633,13	298.199,15
--------------------	------------	------	------------	------	------------	------------	------------	------------



	Crédito Original	Modificaciones Aprobadas	Crédito Actualizado	Modificaciones Pendientes	Reserva de Crédito	Compromiso	Devengado	Pagado
BIENES DE CONSUMO	20.400,00	145.000,00	165.400,00	-40.000,00	160.187,31	160.187,31	160.187,31	158.180,33
SERVICIOS NO PERSONALES	2.944,00	10.000,00	12.944,00	40.000,00	12.874,41	12.874,41	12.874,41	12.400,94
Total de la Unidad Ejecutora:	347.164,00	155.000,00	502.164,00	0,00	479.649,35	479.649,35	479.694,85	468.780,42
Unidad Ejecutora SUBSECRETARIA TECNICA OPERATIVA								
BIENES DE CONSUMO	1,00	61.999,00	62.000,00	-20.000,00	44.261,05	44.188,05	44.188,05	40.381,70
SERVICIOS NO PERSONALES	320.000,00	20.000,00	340.000,00	20.000,00	343.154,99	343.154,99	323.233,99	313.623,96
Total de la Unidad Ejecutora:	320.001,00	81.999,00	402.000,00	0,00	387.416,04	387.343,04	367.422,04	354.005,66
Unidad Ejecutora DIRECCION DE AERONAUTICA								
GASTOS EN PERSONAL	970.488,00	-100.000,00	870.488,00	0,00	801.657,64	801.657,64	801.657,64	775.097,93
BIENES DE CONSUMO	285.280,00	90.000,00	375.280,00	0,00	345.276,01	345.276,01	345.276,01	345.276,01
SERVICIOS NO PERSONALES	241.088,00	815.000,00	1.056.088,00	0,00	867.837,23	866.914,32	866.774,32	726.275,42
BIENES DE USO	1,00	27.999,00	28.000,00	0,00	2.082,99	2.082,99	2.082,99	2.027,04
Total de la Unidad Ejecutora:	1.496.857,00	832.999,00	2.329.856,00	0,00	2.016.853,87	2.015.930,96	2.015.790,96	1.848.676,40
Unidad Ejecutora DIRECCION DE RED PRESIDENCIAL								
GASTOS EN PERSONAL	294.972,00	0,00	294.972,00	0,00	292.623,22	292.623,22	292.706,30	283.012,22
BIENES DE CONSUMO	800,00	3.000,00	3.800,00	0,00	1.470,36	1.470,36	1.470,36	1.470,36
SERVICIOS NO PERSONALES	7.040,00	30.050,00	37.090,00	0,00	20.205,21	20.205,21	20.205,21	18.044,39
Total de la Unidad Ejecutora:	302.812,00	33.050,00	335.862,00	0,00	314.298,79	314.298,79	314.381,87	302.526,97
Unidad Ejecutora DIRECCION DE SERVICIOS AUXILIARES								
GASTOS EN PERSONAL	423.480,00	0,00	423.480,00	0,00	404.972,69	404.972,69	398.202,60	386.935,21
BIENES DE CONSUMO	4.480,00	2.000,00	6.480,00	0,00	4.063,67	3.405,67	3.405,35	3.181,61
SERVICIOS NO PERSONALES	1.728.000,00	281.500,00	2.009.500,00	0,00	1.610.925,83	1.610.575,83	1.604.832,26	1.566.863,37
BIENES DE USO	1,00	1.999,00	2.000,00	0,00	0,00	0,00	0,00	0,00
Total de la Unidad Ejecutora:	2.155.961,00	285.499,00	2.441.460,00	0,00	2.019.962,19	2.018.954,19	2.006.440,21	1.956.980,19
Unidad Ejecutora DIRECCION DE DEFENSA CIVIL Y CEN. COMUN.								
GASTOS EN PERSONAL	443.645,00	0,00	443.645,00	0,00	382.678,47	382.678,47	382.485,79	369.768,19
BIENES DE CONSUMO	1.600,00	20.000,00	21.600,00	0,00	8.998,55	8.998,55	8.998,55	8.955,82
SERVICIOS NO PERSONALES	8.064,00	48.400,00	56.464,00	0,00	44.016,78	44.016,78	41.516,78	34.182,72
BIENES DE USO	1,00	2.099,00	2.100,00	0,00	0,00	0,00	0,00	0,00



	Crédito Original	Modificaciones Aprobadas	Crédito Actualizado	Modificaciones Pendientes	Reserva de Crédito	Compromiso	Devengado	Pagado
Total de la Unidad Ejecutora:	453.310,00	70.499,00	523.809,00	0,00	435.693,80	435.693,80	433.001,12	412.906,73
Unidad Ejecutora SUBSECRETARIA DE RECURSOS HUMANOS								
GASTOS EN PERSONAL	510.456,00	45.452,00	555.908,00	0,00	556.617,87	556.617,87	554.711,93	536.379,14
BIENES DE CONSUMO	6.400,00	8.000,00	14.400,00	0,00	13.858,88	13.858,88	13.858,88	8.670,20
SERVICIOS NO PERSONALES	5.120,00	25.000,00	30.120,00	-10.000,00	29.934,46	25.621,84	25.621,84	23.536,69
Total de la Unidad Ejecutora:	521.976,00	78.452,00	600.428,00	-10.000,00	600.411,21	596.098,59	594.192,65	568.586,03
Unidad Ejecutora SUBSECRETARIA DE DEPORTES Y JUVENTUD								
GASTOS EN PERSONAL	467.881,00	164.838,00	632.719,00	-54.235,00	635.913,57	635.913,57	633.210,40	612.327,25
BIENES DE CONSUMO	16.000,00	121.300,00	137.300,00	0,00	136.910,09	136.910,09	136.910,09	123.360,73
SERVICIOS NO PERSONALES	51.200,00	790.000,00	841.200,00	0,00	797.548,21	791.482,65	791.482,54	735.555,90
BIENES DE USO	1,00	1.017.100,00	1.017.101,00	0,00	32.344,90	32.344,90	32.344,90	33.004,76
TRANSFERENCIAS	13.800,00	51.600,00	65.400,00	0,00	26.650,02	26.650,02	26.050,02	25.425,48
Total de la Unidad Ejecutora:	548.882,00	2.144.838,00	2.693.720,00	-54.235,00	1.629.366,79	1.623.301,23	1.619.997,95	1.529.674,12
Unidad Ejecutora ESCRIBANIA GRAL. DE GOBIERNO								
GASTOS EN PERSONAL	183.876,00	0,00	183.876,00	0,00	181.855,70	181.855,70	181.700,60	176.098,09
BIENES DE CONSUMO	1.920,00	3.380,00	5.300,00	0,00	2.968,26	2.828,26	2.828,26	2.792,56
SERVICIOS NO PERSONALES	7.680,00	31.000,00	38.680,00	0,00	21.321,51	21.321,51	21.321,51	20.038,85
BIENES DE USO	1,00	5.999,00	6.000,00	0,00	2.056,00	2.056,00	2.056,00	1.994,32
Total de la Unidad Ejecutora:	193.477,00	40.379,00	233.856,00	0,00	208.201,47	208.061,47	207.906,37	200.923,82
Unidad Ejecutora DIRECCION DE CANAL 11 USHUAIA								
GASTOS EN PERSONAL	1.502.082,00	309.319,00	1.811.401,00	0,00	1.828.908,40	1.828.908,40	1.821.845,27	1.764.799,89
BIENES DE CONSUMO	15.520,00	35.000,00	50.520,00	10.000,00	28.055,05	25.498,43	25.498,43	23.992,96
SERVICIOS NO PERSONALES	192.704,00	435.000,00	627.704,00	0,00	614.024,05	595.412,49	587.122,49	517.122,76
BIENES DE USO	1,00	14.999,00	15.000,00	0,00	5.528,81	3.003,27	3.003,27	3.003,27
Total de la Unidad Ejecutora:	1.710.307,00	794.318,00	2.504.625,00	10.000,00	2.476.516,31	2.452.822,59	2.437.469,46	2.308.918,88
Unidad Ejecutora DIRECCION DE CANAL 13 RIO GRANDE								
GASTOS EN PERSONAL	1.413.081,00	117.726,00	1.530.807,00	0,00	1.562.690,06	1.562.690,06	1.554.802,49	1.510.201,98
BIENES DE CONSUMO	6.280,00	30.000,00	36.280,00	0,00	5.880,32	5.880,32	5.880,32	4.890,96
SERVICIOS NO PERSONALES	1,00	199.999,00	200.000,00	0,00	123.244,81	123.244,81	123.244,81	98.558,77




	Crédito Original	Modificaciones Aprobadas	Crédito Actualizado	Modificaciones Pendientes	Reserva de Crédito	Compromiso	Devengado	Pagado
SERVICIOS NO PERSONALES	215.872,00	540.000,00	755.872,00	0,00	378.980,29	378.980,29	377.780,29	295.471,38
Total de la Unidad Ejecutora:	1.635.234,00	887.725,00	2.522.959,00	0,00	2.070.795,48	2.070.795,48	2.061.707,91	1.909.123,09
Total Secretaría General	10.742.210,00	12.164.048,00	22.906.258,00	-113.470,00	20.310.929,17	20.265.313,96	20.181.143,39	20.181.143,39

Jurisdicción: Secretaría Legal y Técnica

Unidad Ejecutora SUBSECRETARIA LEGAL Y TECNICA

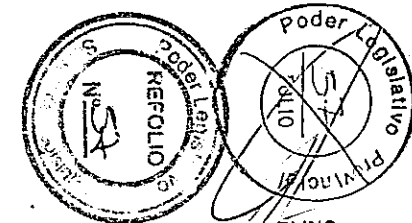
GASTOS EN PERSONAL	832.920,00	114.008,00	946.928,00	0,00	949.635,23	949.635,23	919.708,61	892.635,12
BIENES DE CONSUMO	5.200,00	0,00	5.200,00	0,00	5.200,00	5.200,00	5.200,00	4.987,56
SERVICIOS NO PERSONALES	11.840,00	202.741,40	214.581,40	0,00	214.581,40	214.581,40	204.014,65	194.752,61
BIENES DE USO	1,00	3.307,60	3.308,60	0,00	3.286,34	3.286,34	3.286,34	3.206,00
Total de la Unidad Ejecutora:	849.961,00	320.057,00	1.170.018,00	0,00	1.172.702,97	1.172.702,97	1.132.209,60	1.095.581,29
Total Secretaría Legal y Técnica	849.961,00	320.057,00	1.170.018,00	0,00	1.172.702,97	1.172.702,97	1.132.209,60	1.132.209,60
Total General	197.076.972,00	25.296.019,58	222.476.021,58	-686.130,00	189.744.906,64	187.968.892,85	186.401.681,26	179.937.002,66



Estado de Ejecución de los Gastos de Administración Central - Cifras Acumuladas al mes de Diciembre de 2001

	Crédito Original	Modificaciones Aprobadas	Crédito Actualizado	Modificaciones Pendientes	Reserva de Crédito	Compromiso	Devengado	Pagado
Jurisdicción:	Fiscalía de Estado							
Unidad-Ejecutora	FISCALIA DE ESTADO							
GASTOS EN PERSONAL	926.521,00	0,00	926.521,00	0,00	752.740,05	752.740,05	752.740,05	752.740,05
BIENES DE CONSUMO	4.000,00	0,00	4.000,00	0,00	3.900,00	3.900,00	3.900,00	3.900,00
SERVICIOS NO PERSONALES	50.000,00	0,00	50.000,00	0,00	47.500,00	47.500,00	47.500,00	47.500,00
BIENES DE USO	7.500,00	0,00	7.500,00	0,00	3.600,00	3.600,00	3.600,00	3.600,00
Total de la Unidad Ejecutora:	988.021,00	0,00	988.021,00	0,00	807.740,05	807.740,05	807.740,05	807.740,05
Total Fiscalía de Estado	988.021,00	0,00	988.021,00	0,00	807.740,05	807.740,05	807.740,05	807.740,05
Total General	988.021,00	0,00	988.021,00	0,00	807.740,05	807.740,05	807.740,05	807.740,05

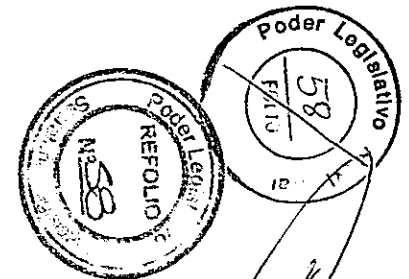
0



JOSE R. MERLINO
 Contador General
 M.E.O.y.S.P.

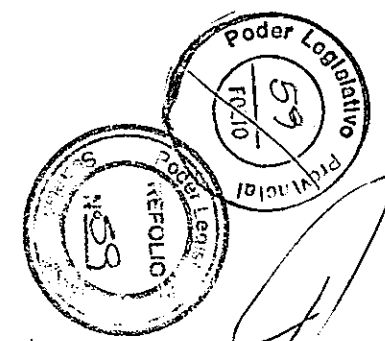
Estado de Ejecución de los Gastos de Administración Central - Cifras Acumuladas al mes de Diciembre de 2001

	Crédito Original	Modificaciones Aprobadas	Crédito Actualizado	Modificaciones Pendientes	Reserva de Crédito	Compromiso	Devengado	Pagado
Jurisdicción:	Tribunal de Cuentas							
Unidad Ejecutora	TRIBUNAL DE CUENTAS							
GASTOS EN PERSONAL	2.517.517,00	0,00	2.517.517,00	0,00	2.008.930,14	2.008.930,14	2.008.930,14	2.008.930,14
BIENES DE CONSUMO	25.600,00	0,00	25.600,00	0,00	0,00	0,00	0,00	0,00
SERVICIOS NO PERSONALES	239.600,00	0,00	239.600,00	0,00	61.700,74	61.700,74	61.700,74	61.700,74
BIENES DE USO	32.000,00	0,00	32.000,00	0,00	0,00	0,00	0,00	0,00
TRANSFERENCIAS	4.800,00	0,00	4.800,00	0,00	2.400,00	2.400,00	2.400,00	0,00
SERVICIO DE LA DEUDA Y DISM. OTRO	30.000,00	0,00	30.000,00	0,00	0,00	0,00	0,00	0,00
Total de la Unidad Ejecutora:	2.849.517,00	0,00	2.849.517,00	0,00	2.073.030,88	-2.073.030,88	2.073.030,88	2.070.630,88
Total Tribunal de Cuentas	2.849.517,00	0,00	2.849.517,00	0,00	2.073.030,88	2.073.030,88	2.073.030,88	2.073.030,88
Total General	2.849.517,00	0,00	2.849.517,00	0,00	2.073.030,88	2.073.030,88	2.073.030,88	2.070.630,88



Estado de Ejecución de los Gastos de Administración Central - Cifras Acumuladas al mes de Diciembre de 2001


	Crédito Original	Modificaciones Aprobadas	Crédito Actualizado	Modificaciones Pendientes	Reserva de Crédito	Compromiso	Devengado	Pagado
Jurisdicción:	Hospital Regional Ushuaia							
Unidad Ejecutora	HOSPITAL REGIONAL USHUAIA							
GASTOS EN PERSONAL	15.800.038,00	0,00	15.800.038,00	0,00	13.991.690,65	13.991.690,65	13.880.824,66	13.500.732,99
BIENES DE CONSUMO	1.200.000,00	573.125,00	1.773.125,00	0,00	63.104,57	63.104,57	63.104,57	60.479,50
SERVICIOS NO PERSONALES	1.436.000,00	41.875,00	1.477.875,00	0,00	185.730,66	184.987,94	183.025,35	156.316,53
BIENES DE USO	260.000,00	0,00	260.000,00	0,00	25.500,00	25.500,00	25.500,00	25.500,00
BIENES DE USO	60.000,00	-15.000,00	45.000,00	0,00	37.760,40	37.760,40	37.760,40	37.469,63
Total de la Unidad Ejecutora:	18.756.038,00	600.000,00	19.356.038,00	0,00	14.303.786,28	14.303.043,56	14.190.214,98	13.780.498,65
Total Hospital Regional Ushuaia	18.756.038,00	600.000,00	19.356.038,00	0,00	14.303.786,28	14.303.043,56	14.190.214,98	14.190.214,98
Total General	18.756.038,00	600.000,00	19.356.038,00	0,00	14.303.786,28	14.303.043,56	14.190.214,98	13.780.498,65



JOSE R. MERLINO
 Contador General
 M. E. O. y S. P.

Estado de Ejecución de los Gastos de Administración Central - Cifras Acumuladas al mes de Diciembre de 2001

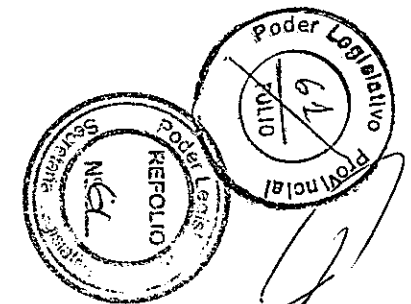
	Crédito Original	Modificaciones Aprobadas	Crédito Actualizado	Modificaciones Pendientes	Reserva de Crédito	Compromiso	Devengado	Pagado
Jurisdicción:	Hospital Regional Río Grande							
Unidad Ejecutora	HOSPITAL REGIONAL RIO GRANDE							
GASTOS EN PERSONAL	14.974.536,00	0,00	14.974.536,00	0,00	13.628.342,92	13.628.342,92	13.531.273,70	13.164.537,15
BIENES DE CONSUMO	897.000,00	161.000,00	1.058.000,00	0,00	0,00	0,00	0,00	0,00
SERVICIOS NO PERSONALES	645.500,00	400.000,00	1.045.500,00	0,00	142.178,13	142.178,13	142.178,13	141.076,23
BIENES DE USO	661.800,00	-561.000,00	100.800,00	0,00	0,00	0,00	0,00	0,00
Total de la Unidad Ejecutora:	17.178.836,00	0,00	17.178.836,00	0,00	13.770.521,05	13.770.521,05	13.673.451,83	13.305.613,38
Total Hospital Regional Río Grande	17.178.836,00	0,00	17.178.836,00	0,00	13.770.521,05	13.770.521,05	13.673.451,83	13.305.613,38
Total General	17.178.836,00	0,00	17.178.836,00	0,00	13.770.521,05	13.770.521,05	13.673.451,83	13.305.613,38



JOSE R. MERLINO
Contador General
M.E. O. y S. P.

Estado de Ejecución de los Gastos de Administración Central - Cifras Acumuladas al mes de Diciembre de 2001

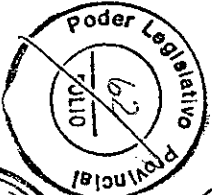

	Crédito Original	Modificaciones Aprobadas	Crédito Actualizado	Modificaciones Pendientes	Reserva de Crédito	Compromiso	Devengado	Pagado
Jurisdicción:								
Unidad Ejecutora	OBLIGACIONES A CARGO DEL TESORO							
GASTOS EN PERSONAL	1,00	0,00	1,00	0,00	0,00	0,00	0,00	0,00
GASTOS EN PERSONAL	1.000.000,00	-1.000.000,00	0,00	0,00	0,00	0,00	0,00	0,00
GASTOS EN PERSONAL	1.000.000,00	-1.000.000,00	0,00	0,00	0,00	0,00	0,00	0,00
GASTOS EN PERSONAL	1.000.000,00	-1.000.000,00	0,00	0,00	0,00	0,00	0,00	0,00
GASTOS EN PERSONAL	2.000.000,00	-1.971.500,00	28.500,00	0,00	0,00	0,00	0,00	0,00
TRANSFERENCIAS	1,00	49.999,00	50.000,00	0,00	12.225,00	12.225,00	12.225,00	12.225,00
TRANSFERENCIAS	66.534.632,00	0,00	66.534.632,00	0,00	63.240.763,51	62.495.227,43	62.495.227,43	60.804.034,07
TRANSFERENCIAS	600.000,00	-49.999,00	550.001,00	0,00	206.235,08	206.235,08	206.235,08	206.235,08
TRANSFERENCIAS	10.128.070,00	0,00	10.128.070,00	0,00	9.035.004,60	9.780.540,68	9.780.540,68	5.101.204,95
ACTIVOS FINANCIEROS	835.000,00	3.835.000,00	4.670.000,00	-1.835.000,00	529.034,59	529.034,59	529.034,59	529.034,59
SERVICIO DE LA DEUDA Y DISM. OTRO	1,00	1.542.999,00	1.543.000,00	0,00	979.976,05	979.976,05	960.330,76	912.847,67
SERVICIO DE LA DEUDA Y DISM. OTRO	94.237.785,00	-33.647.586,00	60.590.199,00	190.000,00	60.368.592,69	60.225.686,82	59.919.281,39	58.237.030,91
GASTOS FIGURATIVOS	1,00	24.274.998,00	24.274.999,00	-1.699.999,00	24.166.126,10	24.166.126,10	24.166.126,10	24.166.126,10
Total de la Unidad Ejecutora:	177.335.491,00	-8.966.089,00	168.369.402,00	-3.344.999,00	158.537.957,62	158.395.051,75	158.069.001,03	149.968.738,37
Total	177.335.491,00	-8.966.089,00	168.369.402,00	-3.344.999,00	158.537.957,62	158.395.051,75	158.069.001,03	158.069.001,03
Total General	177.335.491,00	-8.966.089,00	168.369.402,00	-3.344.999,00	158.537.957,62	158.395.051,75	158.069.001,03	149.968.738,37



JOSE R. MERLINO
Contador General
M. E. O. y S. P.

Estado de Ejecución de los Gastos de Administración Central - Cifras Acumuladas al 31/12/2001

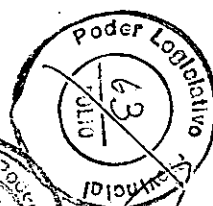

	Crédito Original	Crédito Actualizado (1)	Compromiso (2)	Devengado (3)	Pagado (4)	Devengados No pagados (3-4)	% Ejecutado (2/1)	% Ejecutado (3/1)	% Ejecutado (4/1)
Jurisdicción:	Poder Legislativo Provincial								
Unidad Ejecutora	PODER LEGISLATIVO PROVINCIAL								
GASTOS EN PERSONAL	7.511.267,00	7.511.267,00	7.953.059,80	7.953.059,80	7.953.059,80	0,00	105,88%	105,88%	105,88%
BIENES DE CONSUMO	200.150,00	200.150,00	150.111,00	150.111,00	66.716,00	83.395,00	75,00%	75,00%	33,33%
SERVICIOS NO PERSONALES	2.683.345,00	2.683.345,00	2.650.720,28	2.650.720,28	1.281.286,28	1.369.434,00	98,78%	98,78%	47,75%
BIENES DE USO	133.000,00	133.000,00	99.747,00	99.747,00	50.210,00	49.537,00	75,00%	75,00%	37,75%
Total de la Unidad Ejecutora:	10.527.762,00	10.527.762,00	10.853.638,08	10.853.638,08	9.351.272,08	1.502.366,00	103,10%	103,10%	88,82%
Total Poder Legislativo Provincial	10.527.762,00	10.527.762,00	10.853.638,08	10.853.638,08	9.351.272,08	1.502.366,00	103,10%	103,10%	88,82%
Total General	10.527.762,00	10.527.762,00	10.853.638,08	10.853.638,08	9.351.272,08	1.502.366,00	103,10%	103,10%	88,82%

 JOSE R. MERLING
 Contador General
 Rgùn D/1/B.IP

Estado de Ejecución de los Gastos de Administración Central - Cifras Acumuladas al 31/12/2001


	Crédito Original	Crédito Actualizado (1)	Compromiso (2)	Devengado (3)	Pagado (4)	Devengados No pagados (3 - 4)	% Ejecutado (2 / 1)	% Ejecutado (3 / 1)	% Ejecutado (4 / 1)
Jurisdicción:	Poder Judicial Provincial								
Unidad Ejecutora	PÖDER JUDICIAL PROVINCIAL								
GASTOS EN PERSONAL	16.810.000,00	16.380.000,00	14.819.528,06	14.819.528,06	14.819.528,06	0,00	90,47%	90,47%	90,47%
BIENES DE CONSUMO	66.000,00	246.000,00	112.794,50	112.794,50	112.794,50	0,00	45,85%	45,85%	45,85%
SERVICIOS NO PERSONALES	830.000,00	1.080.000,00	887.274,93	887.274,93	887.221,31	53,62	82,16%	82,16%	82,15%
BIENES DE USO	1.605.000,00	1.605.000,00	64.454,00	64.454,00	64.454,00	0,00	4,02%	4,02%	4,02%
SERVICIO DE LA DEUDA Y-DISM. OTRO	154.000,00	154.000,00	0,00	0,00	0,00	0,00	0,00%	0,00%	0,00%
Total de la Unidad Ejecutora:	19.465.000,00	19.465.000,00	15.884.051,49	15.884.051,49	15.883.997,87	53,62	81,60%	81,60%	81,60%
Total Poder Judicial Provincial	19.465.000,00	19.465.000,00	15.884.051,49	15.884.051,49	15.883.997,87	53,62	81,60%	81,60%	81,60%
Total General	19.465.000,00	19.465.000,00	15.884.051,49	15.884.051,49	15.883.997,87	53,62	81,60%	81,60%	81,60%

 JOSE R. MERLINO
 Contador General
 P. O. Y. S. P.
 Página 1 de 1

Estado de Ejecución de los Gastos de Administración Central - Cifras Acumuladas al 31/12/2001

	Crédito Original	Crédito Actualizado (1)	Compromiso (2)	Devengado (3)	Pagado (4)	Devengados No pagados (3 - 4)	% Ejecutado (2 / 1)	% Ejecutado (3 / 1)	% Ejecutado (4 / 1)
Jurisdiccion: Secretaria de Relaciones Institucionales									
Unidad Ejecutora DIRECCION ADMINISTRATIVA Y CONTABLE									
GASTOS EN PERSONAL	950.000,00	40.000,00	31.036,10	25.836,10	25.836,10	0,00	77,59%	64,59%	64,59%
BIENES DE CONSUMO	450.000,00	280.000,00	271.988,13	271.988,13	263.608,07	8.380,06	97,14%	97,14%	94,15%
SERVICIOS NO PERSONALES	1.000.000,00	2.042.462,00	2.019.159,56	2.016.639,88	1.775.500,74	241.139,14	98,86%	98,74%	86,93%
BIENES DE USO	6.500,00	126.500,00	125.875,90	124.422,90	117.486,46	6.936,44	99,51%	98,36%	92,87%
TRANSFERENCIAS	15.000,00	0,00	0,00	0,00	0,00	0,00	Nc	Nc	Nc
Total de la Unidad Ejecutora:	2.421.500,00	2.488.962,00	2.448.059,69	2.438.887,01	2.182.431,37	256.455,64	98,36%	97,99%	87,68%
Unidad Ejecutora DIRECCION DE CEREMONIAL Y PROTOCOLO									
GASTOS EN PERSONAL	150.000,00	10.000,00	8.311,30	7.917,26	7.773,13	144,13	83,11%	79,17%	77,73%
BIENES DE CONSUMO	2.200,00	12.200,00	10.705,75	10.705,75	10.660,75	45,00	87,75%	87,75%	87,38%
SERVICIOS NO PERSONALES	3.840,00	98.840,00	96.524,57	96.524,57	93.452,94	3.071,63	97,66%	97,66%	94,55%
Total de la Unidad Ejecutora:	156.040,00	121.040,00	115.541,62	115.147,58	111.886,82	3.260,76	95,46%	95,13%	92,44%
Unidad Ejecutora DIRECCION DE INFORMACION PUBLICA									
GASTOS EN PERSONAL	222.660,00	202.660,00	196.044,30	192.568,06	188.378,98	4.189,08	96,74%	95,02%	92,95%
BIENES DE CONSUMO	~8.240,00	8.240,00	7.393,60	7.393,60	7.151,56	242,04	89,73%	89,73%	86,79%
SERVICIOS NO PERSONALES	39.680,00	104.680,00	102.718,00	99.686,44	97.882,34	1.804,10	98,13%	95,23%	93,51%
Total de la Unidad Ejecutora:	270.580,00	315.580,00	306.155,90	299.648,10	293.412,88	6.235,22	97,01%	94,95%	92,98%
Unidad Ejecutora COORDINACION PROVINCIAL DE CULTURA									
GASTOS EN PERSONAL	334.620,00	0,00	0,00	0,00	0,00	0,00	Nc	Nc	Nc
BIENES DE CONSUMO	2.400,00	21.900,00	21.343,86	21.343,86	20.190,42	1.153,44	97,46%	97,46%	92,19%
SERVICIOS NO PERSONALES	9.600,00	110.100,00	104.199,46	104.199,46	100.357,41	3.842,05	94,64%	94,64%	91,15%
BIENES DE USO	1,00	9.999,00	9.792,00	9.792,00	9.568,98	223,02	97,93%	97,93%	95,70%
TRANSFERENCIAS	1,00	5.000,00	5.000,00	5.000,00	5.000,00	0,00	100,00%	100,00%	100,00%
Total de la Unidad Ejecutora:	346.622,00	146.999,00	140.335,32	140.335,32	135.116,81	5.218,51	95,47%	95,47%	91,92%
Total Secretaria de Relaciones Institucionales	3.194.742,00	3.072.581,00	3.010.092,53	2.994.018,01	2.722.847,88	271.170,13	97,97%	97,44%	88,62%
Jurisdiccion: Representación del Gobierno de TDF en Cap. Fed.									
Unidad Ejecutora DIRECCION DE ADMINISTRACION DE CASA TDF									
GASTOS EN PERSONAL	372.777,00	358.897,00	358.668,45	356.995,10	344.729,81	12.265,29	99,94%	99,47%	96,05%



	Crédito Original	Crédito Actualizado (1)	Compromiso (2)	Devengado (3)	Pagado (4)	Devengados No pagados (3 - 4)	% Ejecutado (2 / 1)	% Ejecutado (3 / 1)	% Ejecutado (4 / 1)
BIENES DE CONSUMO	4.800,00	4.800,00	4.588,81	4.588,81	4.588,81	0,00	95,60%	95,60%	95,60%
SERVICIOS NO PERSONALES	96.000,00	126.000,00	115.952,92	115.952,92	115.772,07	180,85	92,03%	92,03%	91,88%
Total de la Unidad Ejecutora:	473.577,00	489.697,00	479.210,18	477.536,83	465.090,69	12.446,14	97,86%	97,52%	94,98%
Total Representación del Gobierno de TDF en Cap. Fed.	473.577,00	489.697,00	479.210,18	477.536,83	465.090,69	12.446,14	97,86%	97,52%	94,98%

Jurisdicción: **Secretaría de Seguridad**

Unidad Ejecutora **DIRECCION DE ADMINISTRACION - SEGURIDAD**

GASTOS EN PERSONAL	450.000,00	2.195.000,00	2.186.875,21	2.179.212,52	2.086.529,01	92.683,51	99,63%	99,28%	95,06%
BIENES DE CONSUMO	50.000,00	112.000,00	90.917,21	90.917,21	85.357,34	5.559,87	81,18%	81,18%	76,21%
SERVICIOS NO PERSONALES	40.000,00	455.000,00	451.075,13	449.804,04	427.003,28	22.800,76	99,14%	98,86%	93,85%
BIENES DE USO	1,00	100.001,00	97.781,92	97.781,92	87.320,34	10.461,58	97,78%	97,78%	87,32%
Total de la Unidad Ejecutora:	540.001,00	2.862.001,00	2.826.649,47	2.817.715,69	2.686.209,97	131.505,72	98,76%	98,45%	93,86%

Unidad Ejecutora **POLICIA PROVINCIAL**

GASTOS EN PERSONAL	27.007.584,00	30.341.933,00	30.609.852,39	30.593.263,33	30.283.330,78	309.932,55	100,88%	100,83%	99,81%
BIENES DE CONSUMO	901.480,00	1.052.293,00	999.763,85	999.763,85	934.842,31	64.921,54	95,01%	95,01%	88,84%
SERVICIOS NO PERSONALES	534.433,00	1.630.370,00	1.609.361,29	1.605.879,29	1.531.087,35	74.791,94	98,71%	98,50%	93,91%
BIENES DE USO	1,00	591.110,00	474.289,90	474.289,90	458.081,98	16.207,92	80,24%	80,24%	77,50%
BIENES DE USO	100.000,00	200.000,00	138.866,07	138.866,07	132.958,84	5.907,23	69,43%	69,43%	66,48%
Total de la Unidad Ejecutora:	28.543.498,00	33.815.706,00	33.832.133,50	33.812.062,44	33.340.301,26	471.761,18	100,05%	99,99%	98,59%

Total Secretaría de Seguridad

	29.083.499,00	36.677.707,00	36.658.782,97	36.629.778,13	36.026.511,23	*603.266,90	99,95%	99,87%	98,22%
--	---------------	---------------	---------------	---------------	---------------	-------------	--------	--------	--------

Jurisdicción: **Secretaría de Turismo**

Unidad Ejecutora **DIRECCION ADMINISTRACION - SEC. TURISMO**

GASTOS EN PERSONAL	850.631,00	850.631,00	598.517,67	598.517,67	598.517,67	0,00	70,36%	70,36%	70,36%
BIENES DE CONSUMO	145.000,00	145.000,00	3.667,92	3.667,92	3.667,92	0,00	2,53%	2,53%	2,53%
SERVICIOS NO PERSONALES	310.000,00	310.000,00	290.089,26	290.089,26	287.954,28	2.134,98	93,58%	93,58%	92,89%
SERVICIOS NO PERSONALES	205.000,00	205.000,00	105.895,20	105.895,20	105.895,20	0,00	51,66%	51,66%	51,66%
BIENES DE USO	810.000,00	810.000,00	2.772,46	2.772,46	2.563,31	209,15	0,34%	0,34%	0,32%
BIENES DE USO	5.000,00	5.000,00	984,80	984,80	984,80	0,00	19,70%	19,70%	19,70%
Total de la Unidad Ejecutora:	2.325.631,00	2.325.631,00	1.001.927,31	1.001.927,31	999.583,18	2.344,13	43,08%	43,08%	42,98%

Total Secretaría de Turismo


	2.325.631,00	2.325.631,00	1.001.927,31	1.001.927,31	999.583,18	2.344,13	43,08%	43,08%	42,98%
--	--------------	--------------	--------------	--------------	------------	----------	--------	--------	--------

Jurisdicción: **Ministerio de Gobierno, Trabajo y Justicia**

Unidad Ejecutora **DIRECCION DE ADMINISTRACION M.G.T.Y J.**

lunes, 10 de junio de 2002

Elaborado por la Dirección General de Presupuesto




	Crédito Original	Crédito Actualizado (1)	Compromiso (2)	Devengado (3)	Pagado (4)	Devengados No. pagados (3 - 4)	% Ejecutado (2 / 1)	% Ejecutado (3 / 1)	% Ejecutado (4 / 1)
GASTOS EN PERSONAL	805.206,00	1.114.833,00	1.128.969,55	1.126.446,57	1.086.380,59	40.065,98	101,27%	101,04%	97,45%
BIENES DE CONSUMO	6.600,00	126.600,00	74.735,50	74.735,50	71.600,14	3.135,36	59,03%	59,03%	56,56%
SERVICIOS NO PERSONALES	49.120,00	434.120,00	432.431,30	386.532,89	373.063,69	13.469,20	99,61%	89,04%	85,94%
BIENES DE USO	1,00	115.000,00	17.615,72	17.615,72	16.941,44	674,28	15,32%	15,32%	14,73%
TRANSFERENCIAS	25.000,00	0,00	0,00	0,00	0,00	0,00	Nc	Nc	Nc
Total de la Unidad Ejecutora:	885.927,00	1.790.553,00	1.653.752,07	1.605.330,68	1.547.985,86	57.344,82	92,36%	89,66%	86,45%
Unidad Ejecutora DIR. GRAL. REGISTRO CIVIL Y CAPACIDAD DE LAS PERSONAS									
GASTOS EN PERSONAL	492.607,00	465.607,00	457.639,23	457.702,36	444.874,33	12.828,03	98,29%	98,30%	95,55%
BIENES DE CONSUMO	8.000,00	18.000,00	8.697,45	8.697,45	8.206,12	491,33	48,32%	48,32%	45,59%
SERVICIOS NO PERSONALES	35.200,00	325.200,00	231.280,41	231.280,41	225.258,18	6.022,23	71,12%	71,12%	69,27%
TRANSFERENCIAS	144.000,00	144.000,00	24.258,68	24.258,68	24.258,68	0,00	16,85%	16,85%	16,85%
Total de la Unidad Ejecutora:	679.807,00	952.807,00	721.875,77	721.938,90	702.597,31	19.341,59	75,76%	75,77%	73,74%
Unidad Ejecutora INSPECCION GRAL. DE JUSTICIA									
GASTOS EN PERSONAL	262.776,00	302.302,00	306.538,63	308.810,65	296.524,60	12.286,05	101,40%	102,15%	98,09%
BIENES DE CONSUMO	8.000,00	8.000,00	5.843,12	5.843,12	5.635,98	207,14	73,04%	73,04%	70,45%
SERVICIOS NO PERSONALES	37.600,00	37.600,00	20.926,02	20.926,02	19.200,55	1.725,47	55,65%	55,65%	51,07%
BIENES DE USO	1,00	12.000,00	0,00	0,00	0,00	0,00	0,00%	0,00%	0,00%
TRANSFERENCIAS	15.000,00	3.000,00	0,00	0,00	0,00	0,00	0,00%	0,00%	0,00%
Total de la Unidad Ejecutora:	323.377,00	362.902,00	333.307,77	335.579,79	321.361,13	14.218,66	91,85%	92,47%	88,55%
Unidad Ejecutora DIRECCION GRAL. DE TRABAJO									
GASTOS EN PERSONAL	677.988,00	677.988,00	674.175,55	679.368,34	652.657,41	26.710,93	99,44%	100,20%	96,26%
BIENES DE CONSUMO	800,00	60.800,00	10.364,23	10.364,23	8.422,98	1.941,25	17,05%	17,05%	13,85%
SERVICIOS NO PERSONALES	9.600,00	50.600,00	18.249,91	17.728,35	15.817,41	1.910,94	36,07%	35,04%	31,26%
BIENES DE USO	1,00	80.000,00	0,00	0,00	0,00	0,00	0,00%	0,00%	0,00%
TRANSFERENCIAS	4.100.000,00	3.629.000,00	2.092.829,32	2.092.829,32	2.087.477,93	5.351,39	57,67%	57,67%	57,52%
TRANSFERENCIAS	300.000,00	280.000,00	143.854,96	143.854,96	143.523,39	331,57	51,38%	51,38%	51,26%
TRANSFERENCIAS	100.000,00	100.000,00	23.087,51	23.087,51	21.031,00	2.056,51	23,09%	23,09%	21,03%
Total de la Unidad Ejecutora:	5.188.389,00	4.878.388,00	2.962.561,48	2.967.232,71	2.928.930,12	38.302,59	60,73%	60,82%	60,04%
Total Ministerio de Gobierno, Trabajo y Justicia	7.077.500,00	7.984.650,00	5.671.497,09	5.630.082,08	5.500.874,42	129.207,66	71,03%	70,51%	68,89%

Jurisdiccion: Ministerio de Economía, Obras y Servicios Públicos


Unidad Ejecutora SUPERVISION GRAL. DE ADMINISTRACION M° DE ECONOMIA

lunes, 10 de junio de 2002


Elaborado por la Dirección General de Presupuesto




	Crédito Original	Crédito Actualizado (1)	Compromiso (2)	Devengado (3)	Pagado (4)	Devengados No pagados (3 - 4)	% Ejecutado (2 / 1)	% Ejecutado (3 / 1)	% Ejecutado (4 / 1)
GASTOS EN PERSONAL	896.484,00	258.344,00	254.024,80	251.822,53	242.335,86	9.486,67	98,33%	97,48%	93,80%
BIENES DE CONSUMO	30.400,00	50.400,00	49.220,78	49.220,78	47.502,38	1.718,40	97,66%	97,66%	94,25%
SERVICIOS NO PERSONALES	110.880,00	294.880,00	294.015,07	290.906,52	281.126,30	9.780,22	99,71%	98,65%	95,34%
BIENES DE USO	1,00	150.001,00	125.311,94	125.311,94	91.576,63	33.735,31	83,54%	83,54%	61,05%
Total de la Unidad Ejecutora:	1.037.765,00	753.625,00	722.572,59	717.261,77	662.541,17	54.720,60	95,88%	95,17%	87,91%
Unidad Ejecutora CONTADURIA GENERAL DE LA PROVINCIA									
GASTOS EN PERSONAL	518.448,00	731.136,00	753.434,02	719.849,67	695.893,64	23.956,03	103,05%	98,46%	95,18%
BIENES DE CONSUMO	6.200,00	11.200,00	11.125,73	11.125,73	10.126,74	998,99	99,34%	99,34%	90,42%
SERVICIOS NO PERSONALES	960.000,00	1.360.000,00	1.263.101,97	1.252.835,30	1.234.742,42	18.092,88	92,88%	92,12%	90,79%
Total de la Unidad Ejecutora:	1.484.648,00	2.102.336,00	2.027.661,72	1.983.810,70	1.940.762,80	43.047,90	96,45%	94,36%	92,31%
Unidad Ejecutora DIRECCION GENERAL DE RENTAS									
GASTOS EN PERSONAL	1.581.432,00	1.581.432,00	1.558.774,13	1.559.007,86	1.519.375,05	39.632,81	98,57%	98,58%	96,08%
BIENES DE CONSUMO	9.600,00	14.600,00	14.320,13	14.320,13	12.638,41	1.681,72	98,08%	98,08%	86,56%
SERVICIOS NO PERSONALES	134.400,00	354.400,00	342.469,77	335.767,34	314.151,33	21.616,01	96,63%	94,74%	88,64%
BIENES DE USO	1,00	20.001,00	19.602,00	19.602,00	9.794,20	9.807,80	98,01%	98,01%	48,97%
Total de la Unidad Ejecutora:	1.725.433,00	1.970.433,00	1.935.166,03	1.928.697,33	1.855.958,99	72.738,34	98,21%	97,88%	94,19%
Unidad Ejecutora DIRECCION DE INFORM.Y CENTRO PROC. DATOS									
GASTOS EN PERSONAL	164.508,00	184.483,00	185.288,10	182.622,32	176.375,32	6.247,00	100,44%	98,99%	95,61%
BIENES DE CONSUMO	9.600,00	9.600,00	5.800,69	5.800,69	4.643,06	1.157,63	60,42%	60,42%	48,37%
SERVICIOS NO PERSONALES	64.000,00	12.000,00	11.541,01	10.016,01	9.537,83	478,18	96,18%	83,47%	79,48%
BIENES DE USO	1,00	132.001,00	127.926,47	96.187,47	65.305,95	30.881,52	96,91%	72,87%	49,47%
Total de la Unidad Ejecutora:	238.109,00	338.084,00	330.556,27	294.626,49	255.862,16	38.764,33	97,77%	87,15%	75,68%
Unidad Ejecutora DIRECCION GRAL. DE PRESUPUESTO									
GASTOS EN PERSONAL	201.322,00	195.422,00	195.331,32	189.931,32	182.681,82	7.249,50	99,95%	97,19%	93,48%
BIENES DE CONSUMO	2.000,00	3.500,00	2.372,40	2.372,40	1.910,88	461,52	67,78%	67,78%	54,60%
SERVICIOS NO PERSONALES	4.000,00	11.000,00	10.311,37	9.468,94	9.333,95	134,99	93,74%	86,08%	84,85%
BIENES DE USO	1,00	8.500,00	3.923,00	3.923,00	0,00	3.923,00	46,15%	46,15%	0,00%
TRANSFERENCIAS	14.000,00	2.000,00	2.000,00	2.000,00	0,00	2.000,00	100,00%	100,00%	0,00%
Total de la Unidad Ejecutora:	221.323,00	220.422,00	213.938,09	207.695,66	193.926,65	13.769,01	97,06%	94,23%	90,98%
Unidad Ejecutora DIRECCION GRAL. DE HABERES									
GASTOS EN PERSONAL	406.272,00	468.064,00	480.584,38	472.406,44	458.526,70	13.879,74	102,67%	100,93%	97,96%




	Crédito Original	Crédito Actualizado (1)	Compromiso (2)	Devengado (3)	Pagado (4)	Devengados No pagados (3 - 4)	% Ejecutado (2 / 1)	% Ejecutado (3 / 1)	% Ejecutado (4 / 1)
BIENES DE CONSUMO	24.040,00	24.040,00	25.434,15	25.434,15	17.764,35	7.669,80	105,80%	105,80%	73,89%
SERVICIOS NO PERSONALES	8.952,00	13.952,00	12.783,89	12.783,89	12.609,75	174,14	91,63%	91,63%	90,38%
Total de la Unidad Ejecutora:	439.264,00	506.056,00	518.802,42	510.624,48	488.900,80	21.723,68	102,52%	100,90%	96,61%
Unidad Ejecutora TESORERIA GRAL. DE LA PROVINCIA									
GASTOS EN PERSONAL	238.500,00	293.983,00	303.731,80	295.762,63	287.177,91	8.584,72	103,32%	100,61%	97,69%
BIENES DE CONSUMO	3.200,00	3.200,00	2.771,29	2.771,29	2.724,62	46,67	86,60%	86,60%	85,14%
SERVICIOS NO PERSONALES	2.500.000,00	796.639,00	800.839,00	800.838,96	754.962,28	45.876,68	100,53%	100,53%	94,77%
BIENES DE USO	1,00	30.000,00	9.964,00	9.964,00	9.665,08	298,92	33,21%	33,21%	32,22%
Total de la Unidad Ejecutora:	2.741.701,00	1.123.822,00	1.117.306,09	1.109.336,88	1.054.529,89	54.806,99	99,42%	98,71%	93,83%
Unidad Ejecutora SUBSECRETARIA DE ADM. FINANCIERA									
GASTOS EN PERSONAL	212.772,00	968.790,00	980.020,44	973.754,28	939.624,94	34.129,34	101,16%	100,51%	96,99%
BIENES DE CONSUMO	4.700,00	4.700,00	4.503,75	4.503,75	4.362,00	141,75	95,82%	95,82%	92,81%
SERVICIOS NO PERSONALES	4.560,00	4.560,00	3.282,88	3.282,88	2.852,21	430,67	71,99%	71,99%	62,55%
BIENES DE USO	200.000,00	200.000,00	174.306,20	160.394,20	160.394,20	0,00	87,15%	80,20%	80,20%
Total de la Unidad Ejecutora:	422.032,00	1.178.050,00	1.162.113,27	1.141.935,11	1.107.233,35	34.701,76	98,65%	96,93%	93,99%
Unidad Ejecutora DIRECCION DE ADM.Y FINANZAS - SEC. OBRAS PUBLICAS									
GASTOS EN PERSONAL	1.026.888,00	1.173.865,00	1.196.693,71	1.185.294,68	1.149.381,39	35.913,29	101,94%	100,97%	97,91%
BIENES DE CONSUMO	13.480,00	106.480,00	73.894,77	73.894,77	69.978,56	3.916,21	69,40%	69,40%	65,72%
SERVICIOS NO PERSONALES	430.464,00	595.464,00	586.919,84	585.351,49	518.560,74	66.790,75	98,57%	98,30%	87,09%
BIENES DE USO	1,00	136.001,00	66.220,24	66.220,24	66.157,24	63,00	48,69%	48,69%	48,64%
TRANSFERENCIAS	20.800,00	20.800,00	20.800,00	20.800,00	20.800,00	0,00	100,00%	100,00%	100,00%
Total de la Unidad Ejecutora:	1.491.633,00	2.032.610,00	1.944.528,56	1.931.561,18	1.824.877,93	106.683,25	95,67%	95,03%	89,78%
Unidad Ejecutora DIRECCION GRAL. DE ARQUITECTURA E INGENIERIA									
GASTOS EN PERSONAL	2.031.840,00	2.195.806,00	2.225.377,56	2.215.089,46	2.152.065,41	63.024,05	101,35%	100,88%	98,01%
BIENES DE CONSUMO	23.280,00	47.625,00	46.232,65	46.232,65	40.331,18	5.901,47	97,08%	97,08%	84,68%
SERVICIOS NO PERSONALES	61.840,00	614.840,00	608.446,00	508.746,00	494.142,92	14.603,08	98,96%	82,74%	80,37%
BIENES DE USO	600.000,00	600.000,00	0,00	0,00	0,00	0,00	0,00%	0,00%	0,00%
BIENES DE USO	1,00	269.448,15	239.835,14	234.793,21	234.793,21	0,00	89,01%	87,14%	87,14%
BIENES DE USO	1,00	25.000,00	20.008,00	19.007,60	18.407,38	600,22	80,03%	76,03%	76,03%
BIENES DE USO	1,00	1.451.124,00	1.397.242,74	1.212.867,66	1.201.451,21	11.416,45	96,29%	83,58%	82,79%
BIENES DE USO	1,00	495.000,00	460.078,39	440.398,01	438.774,85	1.623,16	92,95%	88,97%	88,64%



	Crédito Original	Crédito Actualizado (1)	Compromiso (2)	Devengado (3)	Pagado (4)	Devengados No pagados (3 - 4)	% Ejecutado (2 / 1)	% Ejecutado (3 / 1)	% Ejecutado (4 / 1)
BIENES DE USO	31.053.424,00	18.478.424,00	2.787.314,21	2.787.314,21	2.728.593,93	58.720,28	15,08%	15,08%	14,77%
BIENES DE USO	1,00	375.253,21	278.362,56	276.621,28	276.621,28	0,00	74,18%	73,72%	73,72%
BIENES DE USO	1,00	203.916,77	158.808,88	152.600,89	144.860,12	7.740,77	77,88%	74,83%	71,04%
BIENES DE USO	1,00	24.000,00	23.997,84	22.797,95	22.797,95	0,00	99,99%	94,99%	94,99%
BIENES DE USO	35.500,00	35.500,00	0,00	0,00	0,00	0,00	0,00%	0,00%	0,00%
BIENES DE USO	1,00	921.833,96	275.263,95	269.528,30	243.386,31	26.141,99	29,86%	29,24%	26,40%
BIENES DE USO	80.000,00	87.354,00	0,00	0,00	0,00	0,00	0,00%	0,00%	0,00%
BIENES DE USO	500.000,00	1.991.539,44	1.622.610,72	1.604.141,76	1.495.001,55	109.140,21	81,48%	80,55%	75,07%
BIENES DE USO	500.000,00	1.928.403,05	1.692.925,21	1.656.895,75	1.529.857,76	127.037,99	87,79%	85,92%	79,33%
BIENES DE USO	1,00	3.267.996,22	2.551.495,15	2.237.860,33	2.008.669,78	229.190,55	78,08%	68,48%	61,46%
BIENES DE USO	1,00	888.226,20	203.066,85	196.346,61	169.126,27	27.220,34	22,86%	22,11%	19,04%
BIENES DE USO	290.000,00	290.000,00	0,00	0,00	0,00	0,00	0,00%	0,00%	0,00%
Total de la Unidad Ejecutora:	35.175.894,00	34.191.290,00	14.591.065,85	13.881.241,67	13.198.881,11	682.360,56	42,67%	40,60%	38,60%
Unidad Ejecutora DIRECCION DE ADMINISTRACION - SECRETARIA PLANEAMIENTO									
GASTOS EN PERSONAL	612.416,00	732.818,00	753.656,95	753.825,37	729.653,33	24.172,04	102,84%	102,87%	99,57%
BIENES DE CONSUMO	3.856,00	55.856,00	53.540,75	53.540,75	50.938,48	2.602,27	95,85%	95,85%	91,20%
SERVICIOS NO PERSONALES	67.734,00	594.734,00	581.681,65	556.825,13	528.361,44	28.463,69	97,81%	93,63%	88,84%
BIENES DE USO	1,00	167.001,00	157.238,12	157.238,12	150.636,05	6.602,07	94,15%	94,15%	90,20%
Total de la Unidad Ejecutora:	684.007,00	1.550.409,00	1.546.117,47	1.521.429,37	1.459.589,30	61.840,07	99,72%	98,13%	94,14%
Unidad Ejecutora DIRECCION DE ESTADISTICA									
GASTOS EN PERSONAL	213.228,00	264.090,00	272.173,42	272.196,71	261.954,85	10.241,86	103,06%	103,07%	99,19%
BIENES DE CONSUMO	2.000,00	7.000,00	6.038,91	6.038,91	4.789,70	1.249,21	86,27%	86,27%	68,42%
SERVICIOS NO PERSONALES	168.400,00	136.400,00	76.035,48	76.035,48	72.298,94	3.736,54	55,74%	55,74%	53,01%
Total de la Unidad Ejecutora:	383.628,00	407.490,00	354.247,81	354.271,10	339.043,49	15.227,61	86,93%	86,94%	83,20%
Unidad Ejecutora DIRECCION DE CATASTRO									
GASTOS EN PERSONAL	228.684,00	260.569,00	266.625,58	266.143,56	258.059,65	8.083,91	102,32%	102,14%	99,04%
BIENES DE CONSUMO	3.000,00	3.000,00	2.947,65	2.947,65	2.867,65	80,00	98,26%	98,26%	95,59%
SERVICIOS NO PERSONALES	4.800,00	80.800,00	80.281,99	78.881,99	75.754,26	3.127,73	99,36%	97,63%	93,76%
Total de la Unidad Ejecutora:	236.484,00	344.369,00	349.855,22	347.973,20	336.681,56	11.291,64	101,59%	101,05%	97,74%
Unidad Ejecutora DIRECCION DE INDUSTRIA Y COMERCIO									
GASTOS EN PERSONAL	457.068,00	521.403,00	524.078,36	523.748,37	506.611,56	17.136,81	100,51%	100,45%	97,16%



	Crédito Original	Crédito Actualizado (1)	Compromiso (2)	Devengado (3)	Pagado (4)	Devengados No pagados (3-4)	% Ejecutado (2/1)	% Ejecutado (3/1)	% Ejecutado (4/1)
BIENES DE CONSUMO	2.400,00	2.400,00	1.053,78	1.053,78	1.053,78	0,00	43,91%	43,91%	43,91%
SERVICIOS NO PERSONALES	3.840,00	98.840,00	80.768,51	80.768,51	75.294,23	5.474,28	81,72%	81,72%	76,18%
Total de la Unidad Ejecutora:	463.308,00	622.643,00	605.900,65	605.570,66	582.959,57	22.611,09	97,31%	97,26%	93,63%
Unidad Ejecutora DIRECCION DE CIENCIA Y TECNOLOGIA									
GASTOS EN PERSONAL	78.996,00	78.996,00	78.096,40	78.096,40	75.463,70	2.632,70	98,86%	98,86%	95,53%
BIENES DE CONSUMO	500,00	500,00	96,08	96,08	96,08	0,00	19,22%	19,22%	19,22%
SERVICIOS NO PERSONALES	2.400,00	3.400,00	3.025,51	3.025,51	2.987,93	37,58	88,99%	88,99%	87,88%
Total de la Unidad Ejecutora:	81.896,00	82.896,00	81.217,99	81.217,99	78.547,71	2.670,28	97,98%	97,98%	94,75%
Unidad Ejecutora SUBSECRETARIA DE RECURSOS NATURALES									
GASTOS EN PERSONAL	1.121.292,00	1.272.142,00	1.313.222,13	1.308.951,22	1.263.979,22	44.972,00	103,23%	102,89%	99,36%
BIENES DE CONSUMO	43.763,00	86.763,00	86.753,65	86.737,99	80.477,27	6.260,72	99,99%	99,97%	92,76%
SERVICIOS NO PERSONALES	616.704,00	714.844,00	698.034,70	688.316,35	660.278,72	28.037,63	97,65%	96,29%	92,37%
Total de la Unidad Ejecutora:	1.781.759,00	2.073.749,00	2.098.010,48	2.084.005,56	2.004.735,21	79.270,35	101,17%	100,49%	96,67%
Unidad Ejecutora DIRECCION DE PLANIFICACION AMBIENTAL									
GASTOS EN PERSONAL	217.440,00	246.391,00	244.782,94	244.934,62	237.684,50	7.250,12	99,35%	99,41%	96,47%
BIENES DE CONSUMO	8.700,00	8.700,00	4.182,00	4.182,00	4.136,10	45,90	48,07%	48,07%	47,54%
SERVICIOS NO PERSONALES	184.800,00	184.800,00	149.618,41	147.804,25	141.547,28	6.256,97	80,96%	79,98%	76,59%
BIENES DE USO	30.500,00	27.500,00	14.908,66	14.908,66	14.660,33	248,33	54,21%	54,21%	53,31%
Total de la Unidad Ejecutora:	441.440,00	467.391,00	413.492,01	411.829,53	398.028,21	13.801,32	88,47%	88,11%	85,16%
Unidad Ejecutora COORDINACION DE PROGRAMAS NACIONALES									
GASTOS EN PERSONAL	40.000,00	445.982,00	458.909,49	458.997,09	443.071,57	15.925,52	102,90%	102,92%	99,35%
BIENES DE CONSUMO	3.000,00	4.000,00	3.728,96	3.728,96	3.517,72	211,24	93,22%	93,22%	87,94%
SERVICIOS NO PERSONALES	72.000,00	72.000,00	0,00	0,00	0,00	0,00	0,00%	0,00%	0,00%
SERVICIOS NO PERSONALES	15.200,00	15.200,00	9.246,86	9.246,86	8.413,08	833,78	60,83%	60,83%	55,35%
SERVICIOS NO PERSONALES	96.800,00	96.800,00	1.140,00	1.140,00	1.071,60	68,40	1,18%	1,18%	1,11%
SERVICIOS NO PERSONALES	62.600,00	62.600,00	0,00	0,00	0,00	0,00	0,00%	0,00%	0,00%
SERVICIOS NO PERSONALES	57.600,00	57.600,00	0,00	0,00	0,00	0,00	0,00%	0,00%	0,00%
SERVICIOS NO PERSONALES	76.000,00	76.000,00	61.600,00	61.600,00	61.600,00	0,00	81,05%	81,05%	81,05%
SERVICIOS NO PERSONALES	640.000,00	640.000,00	74.600,41	74.600,41	74.600,41	0,00	11,66%	11,66%	11,66%
SERVICIOS NO PERSONALES	1.397.713,00	1.397.713,00	696.975,46	696.975,46	591.775,46	105.200,00	49,87%	49,87%	49,87%
SERVICIOS NO PERSONALES	76.800,00	76.800,00	579,54	579,54	579,54	0,00	0,75%	0,75%	0,75%



	Crédito Original	Crédito Actualizado (1)	Compromiso (2)	Devengado (3)	Pagado (4)	Devengados No pagados (3 - 4)	% Ejecutado (2 / 1)	% Ejecutado (3 / 1)	% Ejecutado (4 / 1)
BIENES DE USO	360.000,00	360.000,00	0,00	0,00	0,00	0,00	0,00%	0,00%	0,00%
BIENES DE USO	15.000,00	15.000,00	989,00	989,00	929,66	59,34	6,59%	6,59%	6,20%
BIENES DE USO	699.000,00	699.000,00	0,00	0,00	0,00	0,00	0,00%	0,00%	0,00%
BIENES DE USO	2.000,00	2.000,00	0,00	0,00	0,00	0,00	0,00%	0,00%	0,00%
Total de la Unidad Ejecutora:	3.613.713,00	4.020.695,00	1.307.769,72	1.307.857,32	1.185.559,04	122.298,28	32,53%	32,53%	29,49%
Total Ministerio de Economía, Obras y Servicios Públicos	52.664.037,00	53.986.370,00	31.320.322,24	30.420.946,00	28.968.618,94	1.452.327,06	58,02%	56,35%	53,66%

Jurisdicción: Secretaría de Salud

Unidad Ejecutora DIRECCION DE ADMINISTRACION - SEC. DE SALUD

GASTOS EN PERSONAL	1.265.000,00	2.017.486,00	1.972.658,03	1.966.896,50	1.899.684,70	67.211,80	97,78%	97,49%	94,16%
BIENES DE CONSUMO	200.000,00	120.000,00	103.677,24	103.677,24	99.465,21	4.212,03	86,40%	86,40%	82,89%
SERVICIOS NO PERSONALES	240.000,00	423.535,00	393.395,89	383.995,89	349.954,58	34.041,31	92,88%	90,66%	82,63%
BIENES DE USO	1,00	1.050.945,00	486.594,34	486.594,34	446.352,69	40.241,65	46,30%	46,30%	42,47%
Total de la Unidad Ejecutora:	1.705.001,00	3.611.966,00	2.956.325,50	2.941.163,97	2.795.457,18	145.706,79	81,85%	81,43%	77,39%
Total Secretaría de Salud	1.705.001,00	3.611.966,00	2.956.325,50	2.941.163,97	2.795.457,18	145.706,79	81,85%	81,43%	77,39%

Jurisdicción: Secretaría de Acción Social

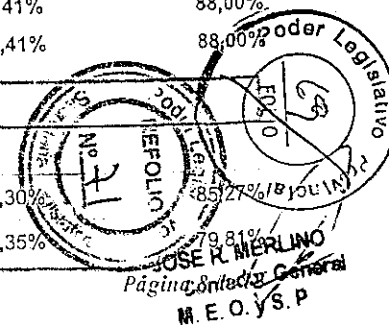
Unidad Ejecutora DIRECCION GRAL. DE ADMINISTRACION ACCION SOCIAL

GASTOS EN PERSONAL	3.593.760,00	4.893.074,00	4.894.744,23	4.658.578,53	4.539.132,83	119.445,70	100,03%	95,21%	92,77%
BIENES DE CONSUMO	1,00	1.200,00	1.199,86	1.199,86	1.199,86	0,00	99,99%	99,99%	99,99%
BIENES DE CONSUMO	100.400,00	620.400,00	84.008,08	84.008,08	80.371,47	3.636,61	13,54%	13,54%	12,95%
SERVICIOS NO PERSONALES	1,00	2.000,00	1.998,16	1.998,16	1.998,16	0,00	99,91%	99,91%	99,91%
SERVICIOS NO PERSONALES	165.760,00	915.465,00	619.807,58	613.177,58	577.152,89	36.024,69	67,70%	66,98%	63,04%
BIENES DE USO	1,00	4.000,00	2.023,00	2.023,00	1.933,03	89,97	50,58%	50,58%	48,33%
BIENES DE USO	1,00	100.001,00	27.351,94	27.351,94	25.760,25	1.591,69	27,35%	27,35%	25,76%
TRANSFERENCIAS	1,00	70.000,00	69.945,21	69.945,21	69.945,21	0,00	99,92%	99,92%	99,92%
TRANSFERENCIAS	8.782.000,00	9.305.802,00	8.972.738,52	8.927.061,37	8.705.589,35	221.472,02	96,42%	95,93%	93,55%
Total de la Unidad Ejecutora:	12.641.925,00	15.911.942,00	14.673.816,58	14.385.343,73	14.003.083,05	382.260,68	92,22%	90,41%	88,00%
Total Secretaría de Acción Social	12.641.925,00	15.911.942,00	14.673.816,58	14.385.343,73	14.003.083,05	382.260,68	92,22%	90,41%	88,00%


Jurisdicción: Ministerio de Educación

Unidad Ejecutora DIRECCION GRAL. DE ADMINISTRACION M° EDUCACION

GASTOS EN PERSONAL	1.960.512,00	1.564.012,00	1.385.403,65	1.381.018,00	1.333.691,02	47.326,98	88,58%	88,30%	85,27%
BIENES DE CONSUMO	238.000,00	238.000,00	200.016,88	198.384,08	189.958,30	8.425,78	84,04%	83,35%	79,81%

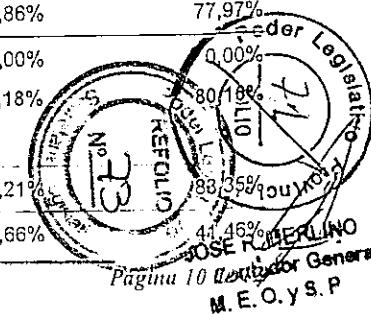


	Crédito Original	Crédito Actualizado (1)	Compromiso (2)	Devengado (3)	Pagado (4)	Devengados No pagados (3 - 4)	% Ejecutado (2 / 1)	% Ejecutado (3 / 1)	% Ejecutado (4 / 1)
SERVICIOS NO PERSONALES	496.000,00	896.000,00	893.795,14	891.969,77	785.280,12	106.689,65	99,75%	99,55%	87,64%
BIENES DE USO	5.177.265,00	4.858.765,00	773.653,71	773.653,71	725.638,18	48.015,53	15,92%	15,92%	14,93%
TRANSFERENCIAS	8.000.000,00	8.000.000,00	7.986.002,16	7.966.002,16	7.801.828,17	164.173,99	99,83%	99,58%	97,52%
TRANSFERENCIAS	3.000.000,00	3.000.000,00	2.415.530,31	2.415.530,31	2.381.123,49	34.406,82	80,52%	80,52%	79,37%
TRANSFERENCIAS A PERSONAS	1,00	1.933.290,58	1.759.158,58	1.759.158,58	1.757.944,06	1.214,52	90,99%	90,99%	90,93%
Total de la Unidad Ejecutora:	18.871.778,00	20.490.067,58	15.413.560,43	15.385.716,61	14.975.463,34	410.253,27	75,22%	75,09%	73,09%
Unidad Ejecutora SUPERVISION EGB1 Y 2									
GASTOS EN PERSONAL	34.082.532,00	28.298.700,00	29.651.704,96	29.584.987,41	28.624.501,48	960.485,93	104,78%	104,55%	101,15%
BIENES DE CONSUMO	304.400,00	304.400,00	303.081,65	303.081,65	297.076,34	6.005,31	99,57%	99,57%	97,59%
SERVICIOS NO PERSONALES	205.760,00	680.760,00	676.015,73	661.878,83	587.287,95	74.590,88	99,30%	97,23%	86,27%
BIENES DE USO	1,00	5.000,00	4.023,00	4.023,00	3.877,89	145,11	80,46%	80,46%	77,56%
TRANSFERENCIAS	2.800,00	2.800,00	400,00	400,00	400,00	0,00	14,29%	14,29%	14,29%
Total de la Unidad Ejecutora:	34.595.493,00	29.291.660,00	30.635.225,34	30.554.370,89	29.513.143,66	1.041.227,23	104,59%	104,31%	100,76%
Unidad Ejecutora SUPERVISION EGB3, POLIMODAL Y T.T.P.									
GASTOS EN PERSONAL	22.150.400,00	20.399.194,00	20.671.007,94	20.632.090,86	20.005.850,52	626.240,34	101,33%	101,14%	98,07%
BIENES DE CONSUMO	1,00	1.000,00	634,39	634,39	634,39	0,00	63,44%	63,44%	63,44%
SERVICIOS NO PERSONALES	409.600,00	859.600,00	856.092,60	856.092,60	722.438,52	133.654,08	99,59%	99,59%	84,04%
Total de la Unidad Ejecutora:	22.560.001,00	21.259.794,00	21.527.734,93	21.488.817,85	20.728.923,43	759.894,42	101,26%	101,08%	97,50%
Unidad Ejecutora SUPERVISION DE EDUCACION SUPERIOR									
GASTOS EN PERSONAL	90.000,00	2.936.063,00	2.905.064,80	2.901.247,71	2.785.438,28	115.809,43	98,94%	98,81%	94,87%
SERVICIOS NO PERSONALES	1,00	150.001,00	131.726,83	131.726,83	129.877,99	1.848,84	87,82%	87,82%	86,58%
Total de la Unidad Ejecutora:	90.001,00	3.086.064,00	3.036.791,63	3.032.974,54	2.915.316,27	117.658,27	98,40%	98,28%	94,47%
Unidad Ejecutora UNIDAD GERENCIAL DE PLANEAMIENTO Y GESTION EDUCACION									
GASTOS EN PERSONAL	197.136,00	197.136,00	143.285,08	143.348,21	138.858,06	4.490,15	72,68%	72,72%	70,44%
SERVICIOS NO PERSONALES	4.480,00	14.480,00	2.304,11	2.304,11	2.281,41	22,70	15,91%	15,91%	15,76%
Total de la Unidad Ejecutora:	201.616,00	211.616,00	145.589,19	145.652,32	141.139,47	4.512,85	68,80%	68,83%	66,70%
Total Ministerio de Educación	76.318.889,00	74.339.201,58	70.758.901,52	70.607.532,21	68.273.986,17	2.333.546,04	95,18%	94,98%	91,84%
Jurisdicción: Secretaría General									
Unidad Ejecutora DIRECCION DE ADMINISTRACION SEC. GRAL.									
GASTOS EN PERSONAL	682.788,00	6.872.023,00	6.767.188,83	6.755.462,36	6.462.358,15	293.104,21	98,47%	98,30%	94,04%
BIENES DE CONSUMO	292.800,00	202.800,00	180.847,50	180.847,50	177.466,48	3.381,02	89,18%	89,18%	87,51%



JOSE R. MERLINO
 Corredor General
 M. E. O. Y S. P.
 94,04%
 87,51%

	Crédito Original	Crédito Actualizado (1)	Compromiso (2)	Devengado (3)	Pagado (4)	Devengados No pagados (3 - 4)	% Ejecutado (2 / 1)	% Ejecutado (3 / 1)	% Ejecutado (4 / 1)
SERVICIOS NO PERSONALES	80.640,00	635.695,00	633.500,20	626.000,20	545.022,05	80.978,15	99,65%	98,47%	85,74%
BIENES DE USO	1,00	105.001,00	80.827,94	80.827,94	39.419,64	41.408,30	76,98%	76,98%	37,54%
Total de la Unidad Ejecutora:	1.056.229,00	7.815.519,00	7.662.364,47	7.643.138,00	7.224.266,32	418.871,68	98,04%	97,79%	92,43%
Unidad Ejecutora DIRECCION DE IMPRESIONES Y BOLETIN OFICIAL									
GASTOS EN PERSONAL	323.820,00	323.820,00	306.587,63	306.633,13	298.199,15	8.433,98	94,68%	94,69%	92,09%
BIENES DE CONSUMO	20.400,00	165.400,00	160.187,31	160.187,31	158.180,33	2.006,98	96,85%	96,85%	95,64%
SERVICIOS NO PERSONALES	2.944,00	12.944,00	12.874,41	12.874,41	12.400,94	473,47	99,46%	99,46%	95,80%
Total de la Unidad Ejecutora:	347.164,00	502.164,00	479.649,35	479.694,85	468.780,42	10.914,43	95,52%	95,53%	93,35%
Unidad Ejecutora SUBSECRETARIA TECNICA OPERATIVA									
BIENES DE CONSUMO	1,00	62.000,00	44.188,05	44.188,05	40.381,70	3.806,35	71,27%	71,27%	65,13%
SERVICIOS NO PERSONALES	320.000,00	340.000,00	343.154,99	323.233,99	313.623,96	9.610,03	100,93%	95,07%	92,24%
Total de la Unidad Ejecutora:	320.001,00	402.000,00	387.343,04	367.422,04	354.005,66	13.416,38	96,35%	91,40%	88,06%
Unidad Ejecutora DIRECCION DE AERONAUTICA									
GASTOS EN PERSONAL	970.488,00	870.488,00	801.657,64	801.657,64	775.097,93	26.559,71	92,09%	92,09%	89,04%
BIENES DE CONSUMO	285.280,00	375.280,00	345.276,01	345.276,01	345.276,01	0,00	92,00%	92,00%	92,00%
SERVICIOS NO PERSONALES	241.088,00	1.056.088,00	866.914,32	866.774,32	726.275,42	140.498,90	82,09%	82,07%	68,77%
BIENES DE USO	1,00	28.000,00	2.082,99	2.082,99	2.027,04	55,95	7,44%	7,44%	7,24%
Total de la Unidad Ejecutora:	1.496.857,00	2.329.856,00	2.015.930,96	2.015.790,96	1.848.676,40	167.114,56	86,53%	86,52%	79,35%
Unidad Ejecutora DIRECCION DE RED PRESIDENCIAL									
GASTOS EN PERSONAL	294.972,00	294.972,00	292.623,22	292.706,30	283.012,22	9.694,08	99,20%	99,23%	95,95%
BIENES DE CONSUMO	800,00	3.800,00	1.470,36	1.470,36	1.470,36	0,00	38,69%	38,69%	38,69%
SERVICIOS NO PERSONALES	7.040,00	37.090,00	20.205,21	20.205,21	18.044,39	2.160,82	54,48%	54,48%	48,65%
Total de la Unidad Ejecutora:	302.812,00	335.862,00	314.298,79	314.381,87	302.526,97	11.854,90	93,58%	93,60%	90,07%
Unidad Ejecutora DIRECCION DE SERVICIOS AUXILIARES									
GASTOS EN PERSONAL	423.480,00	423.480,00	404.972,69	398.202,60	386.935,21	11.267,39	95,63%	94,03%	91,37%
BIENES DE CONSUMO	4.480,00	6.480,00	3.405,67	3.405,35	3.181,61	223,74	52,56%	52,55%	49,10%
SERVICIOS NO PERSONALES	1.728.000,00	2.009.500,00	1.610.575,83	1.604.832,26	1.566.863,37	37.968,89	80,15%	79,86%	77,97%
BIENES DE USO	1,00	2.000,00	0,00	0,00	0,00	0,00	0,00%	0,00%	0,00%
Total de la Unidad Ejecutora:	2.155.961,00	2.441.460,00	2.018.954,19	2.006.440,21	1.956.980,19	49.460,02	82,69%	82,18%	80,18%
Unidad Ejecutora DIRECCION DE DEFENSA CIVIL Y CEN. COMUN.									
GASTOS EN PERSONAL	443.645,00	443.645,00	382.678,47	382.485,79	369.768,19	12.717,60	86,26%	86,21%	86,21%
BIENES DE CONSUMO	1.600,00	21.600,00	8.998,55	8.998,55	8.955,82	42,73	41,66%	41,66%	41,46%



	Crédito Original	Crédito Actualizado (1)	Compromiso (2)	Devengado (3)	Pagado (4)	Devengados No pagados (3 - 4)	% Ejecutado (2 / 1)	% Ejecutado (3 / 1)	% Ejecutado (4 / 1)
SERVICIOS NO PERSONALES	8.064,00	56.464,00	44.016,78	41.516,78	34.182,72	7.334,06	77,96%	73,53%	60,54%
BIENES DE USO	1,00	2.100,00	0,00	0,00	0,00	0,00	0,00%	0,00%	0,00%
Total de la Unidad Ejecutora:	453.310,00	523.809,00	435.693,80	433.001,12	412.906,73	20.094,39	83,18%	82,66%	78,83%
Unidad Ejecutora SUBSECRETARIA DE RECURSOS HUMANOS									
GASTOS EN PERSONAL	510.456,00	555.908,00	556.617,87	554.711,93	-536.379,14	18.332,79	100,13%	99,78%	96,49%
BIENES DE CONSUMO	6.400,00	14.400,00	13.858,88	13.858,88	8.670,20	5.188,68	96,24%	96,24%	60,21%
SERVICIOS NO PERSONALES	5.120,00	30.120,00	25.621,84	25.621,84	23.536,69	2.085,15	85,07%	85,07%	78,14%
Total de la Unidad Ejecutora:	521.976,00	600.428,00	596.098,59	594.192,65	568.586,03	25.606,62	99,28%	98,96%	94,70%
Unidad Ejecutora SUBSECRETARIA DE DEPORTES Y JUVENTUD									
GASTOS EN PERSONAL	467.881,00	632.719,00	635.913,57	633.210,40	612.327,25	20.883,15	100,50%	100,08%	96,78%
BIENES DE CONSUMO	16.000,00	137.300,00	136.910,09	136.910,09	123.360,73	13.549,36	99,72%	99,72%	89,85%
SERVICIOS NO PERSONALES	51.200,00	841.200,00	791.482,65	791.482,54	735.555,90	55.926,64	94,09%	94,09%	87,44%
BIENES DE USO	1,00	1.017.101,00	32.344,90	32.344,90	33.004,76	-659,86	3,18%	3,18%	3,24%
TRANSFERENCIAS	13.800,00	65.400,00	26.650,02	26.050,02	25.425,48	624,54	40,75%	39,83%	38,88%
Total de la Unidad Ejecutora:	548.882,00	2.693.720,00	1.623.301,23	1.619.997,95	1.529.674,12	90.323,83	60,26%	60,14%	56,79%
Unidad Ejecutora ESCRIBANIA GRAL. DE GOBIERNO									
GASTOS EN PERSONAL	183.876,00	183.876,00	181.855,70	181.700,60	176.098,09	5.602,51	98,90%	98,82%	95,77%
BIENES DE CONSUMO	1.920,00	5.300,00	2.828,26	2.828,26	2.792,56	35,70	53,36%	53,36%	52,69%
SERVICIOS NO PERSONALES	7.680,00	38.680,00	21.321,51	21.321,51	20.038,85	1.282,66	55,12%	55,12%	51,81%
BIENES DE USO	1,00	6.000,00	2.056,00	2.056,00	1.994,32	61,68	34,27%	34,27%	33,24%
Total de la Unidad Ejecutora:	193.477,00	233.856,00	208.061,47	207.906,37	200.923,82	6.982,55	88,97%	88,90%	85,92%
Unidad Ejecutora DIRECCION DE CANAL 11 USHUAIA									
GASTOS EN PERSONAL	1.502.082,00	1.811.401,00	1.828.908,40	1.821.845,27	1.764.799,89	57.045,38	100,97%	100,58%	97,43%
BIENES DE CONSUMO	15.520,00	50.520,00	25.498,43	25.498,43	23.992,96	1.505,47	50,47%	50,47%	47,49%
SERVICIOS NO PERSONALES	192.704,00	627.704,00	595.412,49	587.122,49	517.122,76	69.999,73	94,86%	93,53%	82,38%
BIENES DE USO	1,00	15.000,00	3.003,27	3.003,27	3.003,27	0,00	20,02%	20,02%	20,02%
Total de la Unidad Ejecutora:	1.710.307,00	2.504.625,00	2.452.822,59	2.437.469,46	2.308.918,88	128.550,58	97,93%	97,32%	92,19%
Unidad Ejecutora DIRECCION DE CANAL 13 RIO GRANDE									
GASTOS EN PERSONAL	1.413.081,00	1.530.807,00	1.562.690,06	1.554.802,49	1.510.201,98	44.600,51	102,08%	101,57%	98,65%
BIENES DE CONSUMO	6.280,00	36.280,00	5.880,32	5.880,32	4.890,96	989,36	16,21%	16,21%	13,48%
SERVICIOS NO PERSONALES	1,00	200.000,00	123.244,81	123.244,81	98.558,77	24.686,04	61,62%	61,62%	49,28%

Poder Legislativo

 JUNIO 10 2002

 JOSÉ R. MERLINO

 Contador General

 Página 1 de 10. J. S. P.

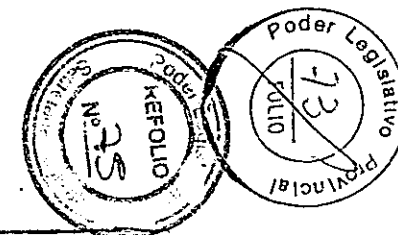
	Crédito Original	Crédito Actualizado (1)	Compromiso (2)	Devengado (3)	Pagado (4)	Devengados No pagados (3 - 4)	% Ejecutado (2 / 1)	% Ejecutado (3 / 1)	% Ejecutado (4 / 1)
SERVICIOS NO PERSONALES	215.872,00	755.872,00	378.980,29	377.780,29	295.471,38	82.308,91	50,14%	49,98%	39,09%
Total de la Unidad Ejecutora:	1.635.234,00	2.522.959,00	2.070.795,48	2.061.707,91	1.909.123,09	152.584,82	82,08%	81,72%	75,67%
Total Secretaría General	10.742.210,00	22.906.258,00	20.265.313,96	20.181.143,39	19.085.368,63	1.095.774,76	88,47%	88,10%	83,32%

Jurisdiccion:

Secretaría Legal y Técnica

Unidad Ejecutora	SUBSECRETARIA LEGAL Y TECNICA								
GASTOS EN PERSONAL	832.920,00	946.928,00	949.635,23	919.708,61	892.635,12	27.073,49	100,29%	97,13%	94,27%
BIENES DE CONSUMO	5.200,00	5.200,00	5.200,00	5.200,00	4.987,56	212,44	100,00%	100,00%	95,91%
SERVICIOS NO PERSONALES	11.840,00	214.581,40	214.581,40	204.014,65	194.752,61	9.262,04	100,00%	95,08%	90,76%
BIENES DE USO	1,00	3.308,60	3.286,34	3.286,34	3.206,00	80,34	99,33%	99,33%	96,90%
Total de la Unidad Ejecutora:	849.961,00	1.170.018,00	1.172.702,97	1.132.209,60	1.095.581,29	36.628,31	100,23%	96,77%	93,64%
Total Secretaría Legal y Técnica	849.961,00	1.170.018,00	1.172.702,97	1.132.209,60	1.095.581,29	36.628,31	100,23%	96,77%	93,64%
Total General	197.076.972,00	222.476.021,58	187.968.892,85	186.401.681,26	179.937.002,66	6.464.678,60	84,49%	83,79%	80,88%


[Firma]
 R. MERLINO
 Contador General
 A. E. O. y S. P.



Estado de Ejecución de los Gastos de Administración Central - Cifras Acumuladas al 31/12/2001


	Crédito Original	Crédito Actualizado (1)	Compromiso (2)	Devengado (3)	Pagado (4)	Devengados No pagados (3 - 4)	% Ejecutado (2 / 1)	% Ejecutado (3 / 1)	% Ejecutado (4 / 1)
Jurisdiccion:	Tribunal de Cuentas								
Unidad Ejecutora	TRIBUNAL DE CUENTAS								
GASTOS EN PERSONAL	2.517.517,00	2.517.517,00	2.008.930,14	2.008.930,14	2.008.930,14	0,00	79,80%	79,80%	79,80%
BIENES DE CONSUMO	25.600,00	25.600,00	0,00	0,00	0,00	0,00	0,00%	0,00%	0,00%
SERVICIOS NO PERSONALES	239.600,00	239.600,00	61.700,74	61.700,74	61.700,74	0,00	25,75%	25,75%	25,75%
BIENES DE USO	32.000,00	32.000,00	0,00	0,00	0,00	0,00	0,00%	0,00%	0,00%
TRANSFERENCIAS	4.800,00	4.800,00	2.400,00	2.400,00	0,00	2.400,00	50,00%	50,00%	0,00%
SERVICIO DE LA DEUDA Y DISM. OTRO	30.000,00	30.000,00	0,00	0,00	0,00	0,00	0,00%	0,00%	0,00%
Total de la Unidad Ejecutora:	2.849.517,00	2.849.517,00	2.073.030,88	2.073.030,88	2.070.630,88	2.400,00	72,75%	72,75%	72,67%
Total Tribunal de Cuentas	2.849.517,00	2.849.517,00	2.073.030,88	2.073.030,88	2.070.630,88	2.400,00	72,75%	72,75%	72,67%
Total General	2.849.517,00	2.849.517,00	2.073.030,88	2.073.030,88	2.070.630,88	2.400,00	72,75%	72,75%	72,67%

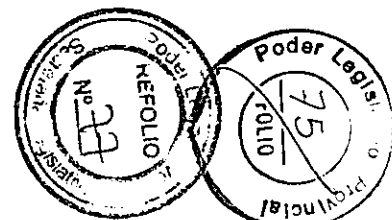
JOSE R. MERLINO
Comptador General
M. E. O. y S. P.



Estado de Ejecución de los Gastos de Administración Central - Cifras Acumuladas al 31/12/2001

	Crédito Original	Crédito Actualizado (1)	Compromiso (2)	Devengado (3)	Pagado (4)	Devengados No pagados (3 - 4)	% Ejecutado (2 / 1)	% Ejecutado (3 / 1)	% Ejecutado (4 / 1)
Jurisdicción:	Fiscalía de Estado								
Unidad Ejecutora	FISCALIA DE ESTADO								
GASTOS EN PERSONAL	926.521,00	926.521,00	752.740,05	752.740,05	752.740,05	0,00	81,24%	81,24%	81,24%
BIENES DE CONSUMO	4.000,00	4.000,00	3.900,00	3.900,00	3.900,00	0,00	97,50%	97,50%	97,50%
SERVICIOS NO-PERSONALES	50.000,00	50.000,00	47.500,00	47.500,00	47.500,00	0,00	95,00%	95,00%	95,00%
BIENES DE USO	7.500,00	7.500,00	3.600,00	3.600,00	3.600,00	0,00	48,00%	48,00%	48,00%
Total de la Unidad Ejecutora:	988.021,00	988.021,00	807.740,05	807.740,05	807.740,05	0,00	81,75%	81,75%	81,75%
Total Fiscalía de Estado	988.021,00	988.021,00	807.740,05	807.740,05	807.740,05	0,00	81,75%	81,75%	81,75%
Total General	988.021,00	988.021,00	807.740,05	807.740,05	807.740,05	0,00	81,75%	81,75%	81,75%



 JOSE R. MERLINO
 Contador General
 M. E. O. y S. P.



Estado de Ejecución de los Gastos de Administración Central - Cifras Acumuladas al 31/12/2001

	Crédito Original	Crédito Actualizado (1)	Compromiso (2)	Devengado (3)	Pagado (4)	Devengados No pagados (3 - 4)	% Ejecutado (2 / 1)	% Ejecutado (3 / 1)	% Ejecutado (4 / 1)
Jurisdiccion:	Hospital Regional Ushuaia								
Unidad Ejecutora	HOSPITAL REGIONAL USHUAIA								
GASTOS EN PERSONAL	15.800.038,00	15.800.038,00	13.991.690,65	13.880.824,66	13.500.732,99	380.091,67	88,55%	87,85%	85,45%
BIENES DE CONSUMO	1.200.000,00	1.773.125,00	63.104,57	63.104,57	60.479,50	2.625,07	3,56%	3,56%	3,41%
SERVICIOS NO PERSONALES	1.436.000,00	1.477.875,00	184.987,94	183.025,35	156.316,53	26.708,82	12,52%	12,38%	10,58%
BIENES DE USO	260.000,00	260.000,00	25.500,00	25.500,00	25.500,00	0,00	9,81%	9,81%	9,81%
BIENES DE USO	60.000,00	45.000,00	37.760,40	37.760,40	37.469,63	290,77	83,91%	83,91%	83,27%
Total de la Unidad Ejecutora:	18.756.038,00	19.356.038,00	14.303.043,56	14.190.214,98	13.780.498,65	409.716,33	73,89%	73,31%	71,19%
Total Hospital Regional Ushuaia	18.756.038,00	19.356.038,00	14.303.043,56	14.190.214,98	13.780.498,65	409.716,33	73,89%	73,31%	71,19%
Total General	18.756.038,00	19.356.038,00	14.303.043,56	14.190.214,98	13.780.498,65	409.716,33	73,89%	73,31%	71,19%

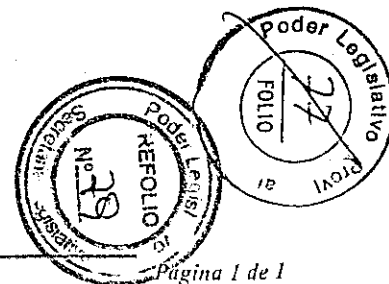
JOSE R. MERLINO
 Contador General
 M. E. O. Y S. P.



Estado de Ejecución de los Gastos de Administración Central - Cifras Acumuladas al 31/12/2001

	Crédito Original	Crédito Actualizado (1)	Compromiso (2)	Devengado (3)	Pagado (4)	Devengados No pagados (3 - 4)	% Ejecutado (2 / 1)	% Ejecutado (3 / 1)	% Ejecutado (4 / 1)
Jurisdicción:	Hospital Regional Rio Grande								
Unidad Ejecutora	HOSPITAL REGIONAL RIO GRANDE								
GASTOS EN PERSONAL	14.974.536,00	14.974.536,00	13.628.342,92	13.531.273,70	13.164.537,15	366.736,55	91,01%	90,36%	87,91%
BIENES DE CONSUMO	897.000,00	1.058.000,00	0,00	0,00	0,00	0,00	0,00%	0,00%	0,00%
SERVICIOS NO PERSONALES	645.500,00	1.045.500,00	142.178,13	142.178,13	141.076,23	1.101,90	13,60%	13,60%	13,49%
BIENES DE USO	661.800,00	100.800,00	0,00	0,00	0,00	0,00	0,00%	0,00%	0,00%
Total de la Unidad Ejecutora:	17.178.836,00	17.178.836,00	13.770.521,05	13.673.451,83	13.305.613,38	367.838,45	80,16%	79,59%	77,45%
Total Hospital Regional Rio Grande	17.178.836,00	17.178.836,00	13.770.521,05	13.673.451,83	13.305.613,38	367.838,45	80,16%	79,59%	77,45%
Total General	17.178.836,00	17.178.836,00	13.770.521,05	13.673.451,83	13.305.613,38	367.838,45	80,16%	79,59%	77,45%



 JOSE R. MERLINO
 Contador General
 E. O. y S. P.



Estado de Ejecución de los Gastos de Administración Central - Cifras Acumuladas al 31/12/2001

	Crédito Original	Crédito Actualizado (1)	Compromiso (2)	Devengado (3)	Pagado (4)	Devengados No pagados (3 - 4)	% Ejecutado (2 / 1)	% Ejecutado (3 / 1)	% Ejecutado (4 / 1)
Jurisdicción:									
Unidad Ejecutora	OBLIGACIONES A CARGO DEL TESORO								
GASTOS EN PERSONAL	1,00	1,00	0,00	0,00	0,00	0,00	0,00%	0,00%	0,00%
GASTOS EN PERSONAL	1.000.000,00	0,00	0,00	0,00	0,00	0,00	Nc	Nc	Nc
GASTOS EN PERSONAL	1.000.000,00	0,00	0,00	0,00	0,00	0,00	Nc	Nc	Nc
GASTOS EN PERSONAL	1.000.000,00	0,00	0,00	0,00	0,00	0,00	Nc	Nc	Nc
GASTOS EN PERSONAL	2.000.000,00	28.500,00	0,00	0,00	0,00	0,00	0,00%	0,00%	0,00%
TRANSFERENCIAS	1,00	50.000,00	12.225,00	12.225,00	12.225,00	0,00	24,45%	24,45%	24,45%
TRANSFERENCIAS	66.534.632,00	66.534.632,00	62.495.227,43	62.495.227,43	60.804.034,07	1.691.193,36	93,93%	93,93%	91,39%
TRANSFERENCIAS	600.000,00	550.001,00	206.235,08	206.235,08	206.235,08	0,00	37,50%	37,50%	37,50%
TRANSFERENCIAS	10.128.070,00	10.128.070,00	9.780.540,68	9.780.540,68	5.101.204,95	4.679.335,73	96,57%	96,57%	50,37%
ACTIVOS FINANCIEROS	835.000,00	4.670.000,00	529.034,59	529.034,59	529.034,59	0,00	11,33%	11,33%	11,33%
SERVICIO DE LA DEUDA Y DISM. OTRO	1,00	1.543.000,00	979.976,05	960.330,76	912.847,67	47.483,09	63,51%	62,24%	59,16%
SERVICIO DE LA DEUDA Y DISM. OTRO	94.237.785,00	60.590.199,00	60.225.686,82	59.919.281,39	58.237.030,91	1.682.250,48	99,40%	98,89%	96,12%
GASTOS FIGURATIVOS	1,00	24.274.999,00	24.166.126,10	24.166.126,10	24.166.126,10	0,00	99,55%	99,55%	99,55%
Total de la Unidad Ejecutora:	177.335.491,00	168.369.402,00	158.395.051,75	158.069.001,03	149.968.738,37	8.100.262,66	94,08%	93,88%	89,07%
Total	177.335.491,00	168.369.402,00	158.395.051,75	158.069.001,03	149.968.738,37	8.100.262,66	94,08%	93,88%	89,07%
Total General	177.335.491,00	168.369.402,00	158.395.051,75	158.069.001,03	149.968.738,37	8.100.262,66	94,08%	93,88%	89,07%

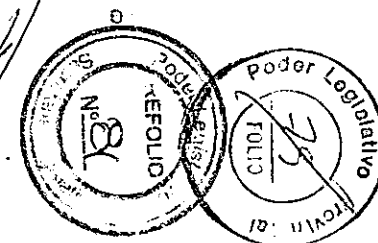
JOSE R. MERLINO
 Contador General
 M. E. O. y S. P.





ADMINISTRACIÓN CENTRAL
CONDICIONES DE LOS PRESTAMOS Y DE COLOCACIONES DE DEUDA

PRESTAMISTA	STOCK AL 31/12/2001	Moneda	Monto Original	Garantías	Fecha de la operación	Tasa	Plazo
GOBIERNO NACIONAL Fondo Transf. Sector Público - Convenio 5193	1.000,00 1.000,00	\$	1.000,00 1.000,00	COPA.CUOTA	31/05/2001	10% ANUAL	60 CUOT.(INCL.3 M.GRACIA)
ENTIDADES BANCARIAS Y FINANCIERAS	103.637,57		109.500,00				
Bco. Valores	540,25	US\$	10.000,00	COPA.6,75%	04/03/1997	PF US\$ 30 A 59 DIAS+5,99%	60 CUOT.(INCL.12 M.GRACIA)
Bco. de la Nación Argentina	15.186,55	US\$	20.000,00	COPA.CUOTA	29/09/1999	PF US\$ 30 A 59 DIAS+6,43%	24 CUOT.(INCL.12 M.GRACIA)
Bco. de la Nación Argentina - Fondo Fiduciario	37.410,77	US\$	40.000,00	COPA.CUOTA	14/02/2000	PF US\$ 30 A 59 DIAS+6,43%	120 CUOT.(INCL.12 M.GRACIA)
Fondo Fiduciario para el Desarrollo Provincial I	35.000,00	US\$	35.000,00	COPA.6,20%	12/04/2000	PF US\$ 30 A 59 DIAS+5,25%	120 CUOT.(INCL.9 M.GRACIA)
Fondo Fiduciario para el Desarrollo Provincial II	15.500,00	US\$	4.500,00	COPA.10%	09/01/2001		120 CUOT.(INCL.9 M.GRACIA)
ORGANISMOS INTERNACIONALES	14.832,73		17.473,43				
BID - SVOA	1.090,04	\$	3.270,00	COPA.CUOTA	18/01/1990	TASA FIJA US\$ 9,5%	18 CUOTAS SEMESTRALES
BIRF							
3280,Provincia	501,26	US\$	362,00	COPA.CUOTA	23/05/1991	SE FIJA EN C/SEMESTRE	CUOTAS SEMESTRALES
3877 Provincia	44,26	US\$	44,26	COPA.CUOTA	17/09/1996	SE FIJA EN C/SEMESTRE	CUOTAS SEMESTRALES
3860 Municipios	5.385,53	US\$	5.385,53	COPA.CUOTA	26/08/1996	SE FIJA EN C/SEMESTRE	CUOTAS SEMESTRALES
BID							
619 Provincia	206,73	US\$	206,73	COPA.CUOTA	23/05/1991	SE FIJA EN C/SEMESTRE	CUOTAS SEMESTRALES
845 PRISE	6.529,45	US\$	6.529,45	COPA.CUOTA	20/01/1997	SE FIJA EN C/SEMESTRE	CUOTAS SEMESTRALES
940 Mej. De Barrios	1.075,46	US\$	1.075,46	COPA.CUOTA	03/09/1998	SE FIJA EN C/SEMESTRE	CUOTAS SEMESTRALES
DEUDA FLOTANTE	44.262,48						
DEUDA CONSOLIDADA	121.502,27		79.058,72				
LE.TE	2.873,00	\$	2.873,00		20/05/1997		
Convenio N° 2818 (Ley Polal.N° 368)I.P.P.S.	15.649,00	\$	15.649,00		05/06/1997		
Convenio N° 2947/97 - Bco. TDF	9.910,00	\$	9.910,00		24/09/1997		
Convenio N° 3796/99 - Bco. TDF	17.252,00	\$	17.252,00		05/01/1999		
Convenio N° 1124/97 - I.S.S.P.	761,00	\$	761,00		17/12/1997		
Convenio N° 2361/96 - Muni. Rto Grande C.N°4066/99	595,83	\$	595,83		16/04/1996		
Convenio N° 2361/96 - Muni. Ushuaia	633,94	\$	633,94				
Convenio N° 3380/98 - I.P.V.	2.050,00	\$	2.050,00		15/04/1998		
Con D.P.E. Nota N° 216/98 -C.G.-	1.278,00	\$	1.278,00		Abr-98		
Caja Comp. Policia (sin convenio)	36,00	\$	36,00				
Convenio N° 2012/95 - I.P.V.	22.235,00	\$	22.235,00		13/06/1995		
Convenio N°858 (50% Pav. Ushuaia)	4.395,95	\$	4.395,95				
Sin Registrar	1.389,00	\$	1.389,00				
A consolidar por Ley Prov. 460	32.999,36	\$					
Res.M.E.O. Y S.P. N°1055/00 - I.P.P.S.	9.444,19	\$					
TITULOS PROVINCIALES	19.250,00		55.000,00				
Bono Albatros Serie A	19.250,00	US\$	55.000,00	REGALIAS	21/10/1997	TASA FIJA US\$ 9%	20 CUOT.TRIM.(INCL.14 M.GRACIA)
PRIVATIZACION BANCO PROVINCIAL	208.000,00		208.000,00				
I.P.P.S-Acta de Asunción Activos y Pasivos	208.000,00	\$	208.000,00		30/05/2000		
TOTAL	512.485,05		470.032,15				

JOSE R. MERLINO
Contador General
M. E. O. y S. P




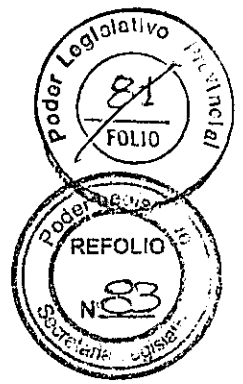


ESTADO DE MOVIMIENTOS DEL TESORO
CUENTA CORRIENTE Nº 1710435/7

CONCEPTO	Tesorería General	Tesorerías Jurisdiccionales	Organismos Descentralizados	TOTAL
I Saldos Iniciales				
I.a Fondos disponibles provinciales				
I.a.1. Caja				
I.a.2. Bancos	9.604.984,07			9.604.984,07
I.b Fondos de Terceros				
II Ingresos				
II.a Presupuestarios				
II.a.1. Tributarios de Origen Nac.	7.611.887,56			7.611.887,56
II.a.2. Tributarios de Origen Pcial	4.107.455,08			4.107.455,08
II.a.3. Otros	21.944.000,10			21.944.000,10
II.b No Presupuestarios				
II.b.1. Fondos de Terceros				
II.b.2. Otros				
III Egresos				
III.a Presupuestarios				
III.a.1. Remuneraciones	7.617.581,03			7.617.581,03
III.a.2. Aportes y Contribuciones	1.420.435,16			1.420.435,16
III.a.3. Otros	11.668.878,04			11.668.878,04
III.b No Presupuestarios				
III.b.1. Fondos de Terceros				
III.b.2. Otros	2.868.478,61			2.868.478,61
IV Saldos Finales al				
IV.a Fondos disponibles provinciales				
IV.a.1. Caja	19.692.953,97			19.692.953,97
IV.b Fondos de Terceros	19.692.953,97			19.692.953,97

EN TENENCIA DEL BANCO TIERRA DEL FUEGO LECOP 19.800.000,00.-


JOSE R. MERLINO
Contador General
M. E. O. y S. P.



PROVINCIA DE TIERRA DEL FUEGO, ANTARTIDA E ISLAS DEL ATLANTICO SUR

MES: al 30/12/01

AÑO: 2001

SITUACION DEL TESORO

CONCEPTO	ADMINISTRACION CENTRAL	ORGANISMOS DESCENTRALIZADOS	TOTAL
1) Valores Activos			
Caja			
Bancos	19,692,953.97		19,692,953.97
Cuentas a Cobrar			
Organismos Descentralizados			
Tesorería General de la Provincia			
Otros			
2) Valores Pasivos			
Remuneraciones al Personal			
Aportes de Previsión Social	3,592,632.47		3,592,632.47
Aportes para Obra Social	1,739,116.32		1,739,116.32
Proveedores	8,681,281.32		8,681,281.32
Contratistas			
Municipalidades y Otros Entes Comunes	104,911.29		104,911.29
Empresas del Estado Provincial			
Estado Nacional			
_ Tesorería General de la Nación			
_ Empresas del Estado Nacional			
_ Otros Organismos del Estado Nacional			
Organismos Descentralizados y otros Poderes	8,669,415.58		8,669,415.58
Tesorería General de la Provincia			
Instituciones Financieras			
Otros	2,872,749.67		2,872,749.67
3) Diferencia (1-2)	(5,967,152.68)		(5,967,152.68)

PROVINCIA DE TIERRA DEL FUEGO

ADMINISTRACION PROVINCIAL


nombre del Organismo

VALORES ACTIVOS - CUENTA BANCOS

Mes de: DICIEMBRE .. de 2001

en Pesos

Planilla Anexo I




CONCEPTO	Adminis- Tración Central	Organismos Descentra- lizados	TOTAL
BANCOS	27,924,271.68	0.00	27,924,271.68
			0.00
1 Banco (PCIA.DE TIERRA DEL FUEG	27,924,271.68	0.00	27,924,271.68
a) Cuentas corrientes	19,692,953.97	0.00	19,692,953.97
- Cta.Cte. N° (1710435/7)	19,692,953.97		19,692,953.97
- Cta.Cte. N° (indicar número)			0.00
- Cta.Cte. N° (indicar número)			0.00
b) Plazo Fijo	8,231,317.71	0.00	8,231,317.71
- Plazo fijo N° (546662434) RESGUARD	1,220,290.16		1,220,290.16
- Plazo fijo N° (559678)	2,527,575.35		2,527,575.35
- Plazo fijo N° (55865 i)	4,483,452.20		4,483,452.20
- Plazo fijo N° ()		0.00	0.00
- Plazo fijo N° ()			0.00
c) Caja de ahorro	0.00		0.00
- Caja de ahorro N° (indicar número)			0.00
- Caja de ahorro N° (indicar número)			0.00
d) Otros	0.00	0.00	0.00
- Detallar			0.00
- Detallar			0.00
- Detallar			0.00
			0.00
2 Banco	0.00	0.00	0.00
a) Cuentas corrientes	0.00	0.00	0.00
- Cta.Cte. N° (indicar número)			0.00
- Cta.Cte. N° (indicar número)			0.00
- Cta.Cte. N° (indicar número)			0.00
b) Plazo Fijo	0.00	0.00	0.00
- Plazo fijo N° ()			0.00
- Plazo fijo N° (indicar número)			0.00
- Plazo fijo N° (indicar número)			0.00
c) Caja de ahorro	0.00	0.00	0.00
- Caja de ahorro N° (indicar número)			0.00
- Caja de ahorro N° (indicar número)			0.00
- Caja de ahorro N° (indicar número)			0.00
d) Otros	0.00	0.00	0.00
- Detallar			0.00
- Detallar			0.00
- Detallar			0.00
			0.00
3 Banco (indicar nombre)	0.00	0.00	0.00
a) Cuentas corrientes	0.00	0.00	0.00
- Cta.Cte. N° (indicar número)			0.00
- Cta.Cte. N° (indicar número)			0.00
- Cta.Cte. N° (indicar número)			0.00
b) Plazo Fijo	0.00	0.00	0.00
- Plazo fijo N° (indicar número)			0.00
- Plazo fijo N° (indicar número)			0.00
- Plazo fijo N° (indicar número)			0.00
c) Caja de ahorro	0.00	0.00	0.00
- Caja de ahorro N° (indicar número)			0.00
- Caja de ahorro N° (indicar número)			0.00
- Caja de ahorro N° (indicar número)			0.00
d) Otros	0.00	0.00	0.00
- Detallar			0.00
- Detallar			0.00
- Detallar			0.00



Cierre Ejercicio

2001

- *In.Fue.Tur. – Fiscalía de Estado – Tribunal de Ctas. – Poder Judicial - Poder Legislativo –*
- *Organismos Descentralizados –*
- *Entes Autárquicos -*





TRIBUNAL DE CUENTAS.

ESTADO DE EJECUCION PRESUPUESTARIA - DETALLE ANALITICO - BASE DEVENGADO

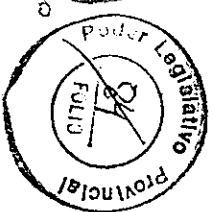

Concepto	Ley N° 512	Enero	Febrero	Marzo	Abril	Mayo	Junio	Julio	Agosto	Septiembre	Octubre	Noviembre	Diciembre	TOTAL EJECUTADO	SALDOS
Glos. Corrientes	\$ 2.849.516,55	\$ 180.739,39	\$ 196.189,96	\$ 182.216,43	\$ 182.337,67	\$ 180.358,08	\$ 264.103,85	\$ 176.527,88	\$ 185.393,57	\$ 156.016,60	\$ 155.717,66	\$ 166.999,27	\$ 246.988,97	\$ 2.273.589,33	\$ 575.927,22
1-1.7-11 Personal	\$ 2.517.516,55	\$ 172.276,13	\$ 183.289,33	\$ 166.039,02	\$ 167.861,13	\$ 163.799,92	\$ 243.213,94	\$ 163.679,11	\$ 172.056,37	\$ 139.344,34	\$ 140.683,80	\$ 154.349,67	\$ 222.803,40	\$ 2.089.396,16	\$ 428.120,39
2-1.7-11 Bs de Consumo	\$ 25.600,00	\$ 1.567,88	\$ 1.528,30	\$ 2.837,89	\$ 1.668,18	\$ 941,48	\$ 1.201,12	\$ 575,04	\$ 249,39	\$ 2.038,14	\$ 230,92	\$ 607,45	\$ 938,04	\$ 14.383,83	\$ 11.216,17
3-1.7-11 Servicios No Personales	\$ 238.400,00	\$ 6.784,98	\$ 7.489,59	\$ 11.560,78	\$ 9.151,88	\$ 12.912,42	\$ 15.062,57	\$ 9.395,73	\$ 11.363,18	\$ 11.862,38	\$ 13.102,20	\$ 9.677,35	\$ 13.627,01	\$ 131.990,07	\$ 106.409,93
4-1.7-11 Bienes de Uso	\$ 32.000,00	\$ 110,40	\$ 2.182,00	\$ 78,00	\$ 255,00	\$ 1.003,52	\$ 2.925,48	\$ 1.177,26	\$ 23,89	\$ 1.071,00	\$ -	\$ -664,06	\$ 1.919,78	\$ 11.410,39	\$ 20.589,61
5-1.7-11 Transferencias	\$ 6.000,00	\$ -	\$ -	\$ -	\$ -	\$ -	\$ -	\$ -	\$ -	\$ -	\$ -	\$ -	\$ 6.000,00	\$ 6.000,00	\$ -
7-1.7-11 Deuda Previsional IPPS	\$ 30.000,00	\$ -	\$ 1.700,74	\$ 1.700,74	\$ 3.401,48	\$ 1.700,74	\$ 1.700,74	\$ 1.700,74	\$ 1.700,74	\$ 1.700,74	\$ 1.700,74	\$ 1.700,74	\$ 1.700,74	\$ 20.408,88	\$ 9.591,12

0



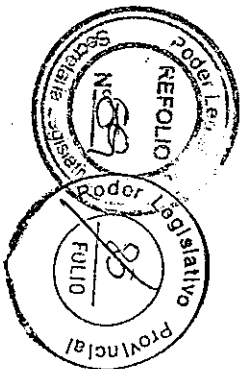
PROVINCIA DE TIERRA DEL FUEGO
 TRIBUNAL DE CUENTAS
 COMPOSICION DEL GASTO POR FINALIDAD-FUNCION Y CARACTER ECONOMICO
 Al 31/12/2001

Carácter Económico Finalidad-Función	Total General	Gastos Corrientes					Gastos de Capital			Aplicaciones Financieras			Total de Otros Gastos
		Total	Gastos de Consumo			Trans-feren-cias	Total	Bienes de Uso		Total	Activos Financieros	Servicio de la Deuda	
			Gastos en Personal	Bienes de Consumo	Servicios no Personales			Construc-ciones	Otros Bienes de Uso				
I - ADMINISTRACION GUBERNAMENTAL 1.6 Control de la Gestión Pública	2.273.589,34 2.273.589,34	2.241.770,07 2.241.770,07	2.089.396,16 2.089.396,16	14.383,83 14.383,83	131.990,08 131.990,08	6.000,00 6.000,00	11.410,39 11.410,39	- 11.410,39	11.410,39 11.410,39	20.408,88 20.408,88	- -	20.408,88 20.408,88	- -
TOTAL	2.273.589,34	2.241.770,07	2.089.396,16	14.383,83	131.990,08	6.000	11.410,39	0	11.410,39	20.403,88	0	20.408,88	0



PROVINCIA DE TIERRA DEL FUEGO
CUENTA AHORRO-INVERSION-FINANCIAMIENTO
BASE CAJA al: 31/12/01 - TRIBUNAL DE CUENTAS

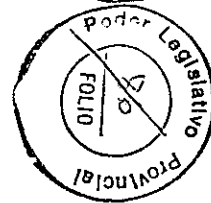

CONCEPTO	del Ejercicio		de Ejercicios Anteriores			TOTAL
	Presupuesto Vigente	No Presupuestario	Origen Presupuestario	Origen No Presupuestario	Residuos Pasivos	
INGRESOS CORRIENTES	2.269.428,11		0,00	0,00		2.269.428,11
GASTOS CORRIENTES	2.192.105,78	0,00	72.013,98	0,00	0,00	2.264.119,76
Gastos de Consumo	2.186.105,78	0,00	72.013,98	0,00	0,00	2.258.119,76
- Remuneraciones	1.514.908,98		49.707,26	0,00		1.564.616,24
- Aportes y Contribuciones	527.060,90		17.456,72	0,00		544.517,62
- Otros Gastos de Consumo	144.135,90		4.850,00			148.985,90
Rentas de la Propiedad						0,00
Prestaciones de la Seguridad Social						0,00
Transferencias Corrientes	6.000,00		0,00			6.000,00
AHORRO	77.322,33	0,00	-72.013,98	0,00	0,00	5.308,35
RECURSOS DE CAPITAL						0,00
GASTOS DE CAPITAL	10.220,40	0,00	0,00	0,00	0,00	10.220,40
RESULTADO FINANCIERO PREVIO	67.101,93	0,00	-72.013,98	0,00	0,00	-4.912,05
CONTRIBUCIONES FIGURATIVAS						0,00
GASTOS FIGURATIVOS						0,00
RESULTADO FINANCIERO	67.101,93	0,00	-72.013,98	0,00	0,00	-4.912,05
FUENTES FINANCIERAS						
Disminución de la Inversión Corriente	0,00	0,00	0,00	0,00	0,00	0,00
Endeudamiento Público e Incremento de Otros Pasivos	0,00	0,00	0,00	0,00	0,00	0,00
Incremento de Otros Pasivos	0,00	0,00	0,00	0,00	0,00	0,00
APLICACIONES FINANCIERAS						
Inversión Financiera	20.408,88	0,00	0,00	0,00	0,00	20.408,88
Amortización de Deudas y Disminución de Otros Pasivos	0,00	0,00	0,00	0,00	-0,00	0,00
Amortización de Deuda Pública Provincial	20.408,88	0,00	0,00	0,00	0,00	20.408,88
- Interna (moneda nacional)						0,00
Disminución de Otros Pasivos	0,00	0,00	0,00	0,00	0,00	0,00




PROVINCIA DE TIERRA DEL FUEGO
 ADMINISTRACION PROVINCIAL
 TRIBUNAL DE CUENTAS DE LA PROVINCIA
Situación de Saldos de la Tesorería

Mes de: Diciembre de 2001


CONCEPTO	Organismos Descentra- lizados	TOTAL
1) Caja Chica	\$ 1.000,00	
2) Banco	\$ 95.108,99	
- Depositos	\$ 75.432,71	
- Fondos de Terceros	\$ 19.676,28	
3) Depositos en Garantía	\$ 1.300,00	
Total de Fondos al 31/12/01	\$ 97.408,99	







PLANTA DE PERSONAL OCUPADA
CUENTA GENERAL DEL EJERCICIO
AÑO 2001

<u>Categoría Escalafón</u>	<u>Cargo</u>	<u>Cant.</u>	<u>Total</u>
<u>Autoridades Superiores</u>			4
Miembros	Presidente - Vocal (2)	2	
Secretarios	Contable y Legal	2	
<u>Audidores</u>			14
A			
A0			
A1			
A2	Auditor Fiscal	1	
A3	Auditor Fiscal	13	
<u>Personal Técnico y Administrativo</u>			29
B			
B1	Director de Administración	1	
B2	Revisores	2	
B3	Revisores	6	
B4	Revisores	17	
B5			
B6	Administrativos	3	
<u>Secretaría Privada</u>			1
B4	Secretaria	1	
<u>Cadete</u>			
C			
<u>Maestranza</u>			1
D			
D1	Maestranza	1	
Total			49




IN.FUE.TUR.

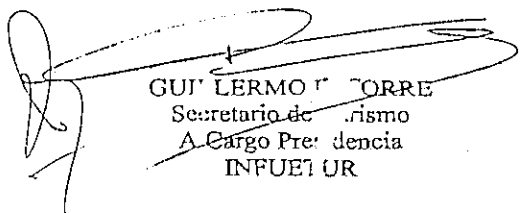


PROVINCIA DE TIERRA DEL FUEGO					
INSTITUTO FUEGUINO DE TURISMO					
FECHA: 31/12/2001					
Concepto	Adminis- tración Central	Organismos		TOTAL	Instituc. Seguridad Social
		Descentra- lizados	Autár- quicos		
CUENTA		CORRIENTE			
I. INGRESOS CORRIENTES	0	363881,12	0	363884,61	0
- Tributarias	0	0	0	0	0
- De Origen Provincial	0	0	0	0	0
- Ingresos Brutos	0	0	0	0	0
- Inmobiliario Rural (1)	0	0	0	0	0
- Sellos	0	0	0	0	0
- Automotores (2)	0	0	0	0	0
- Otros recursos tributarios	0	0	0	0	0
- De Origen Nacional	0	0	0	0	0
- Distribución Secundaria - Ley 23548 y modif.	0	0	0	0	0
- Otros de Origen Nacional	0	0	0	0	0
- Oromía de Coparticipación	0	0	0	0	0
- Ley 24049 - Transf. Servicios Educativos	0	0	0	0	0
- Ley 24049 - PROSOCO - PROSONU	0	0	0	0	0
- Ley 24049 - Hospitales y Minoridad y Familia	0	0	0	0	0
- Impuesto a los Activos - Ley 23906 Fondo Educativo	0	0	0	0	0
- Impuesto a las Ganancias - Obras Infr. Bas. Soc.	0	0	0	0	0
- Impuesto a las Ganancias - Excedente Con. Bonaerense	0	0	0	0	0
- Impuesto a las Ganancias - Suma Fija - Ley 24.621	0	0	0	0	0
- Impuesto a las Ganancias - Ley 24.699	0	0	0	0	0
- Impuesto a los Bienes Personales - Ley 24.699	0	0	0	0	0
- Impuesto a los Bienes Person. - Ley 23966-Art.30	0	0	0	0	0
- IVA - Ley 23966 - Art. 5° pto.2	0	0	0	0	0
- Fondo Sub.Comp.de Tarifas Eléctricas Ley N° 24065	0	0	0	0	0
- Fondo Compensador Desequilibrios Fiscales	0	0	0	0	0
- Fondo Energía Eléctrica	0	0	0	0	0
- Otros	0	0	0	0	0
* Reg. Simplificado p/Pequeños Contribuyentes	0	0	0	0	0
* Fondo Oren Rosario	0	0	0	0	0
* Fdo.Educ.y Prom. Cooperativa (Ley 23.427)	0	0	0	0	0
* Mortuarie Dto.1023/95	0	0	0	0	0
* Otros	0	0	0	0	0
- Afectados a Obras Públicas	0	0	0	0	0
* Obras de Infraestructura - Ley 23966	0	0	0	0	0
* Coparticipación Vial - Ley 23966	0	0	0	0	0
* F.E.D.E.J. - Ley 23966	0	0	0	0	0
* F.O.N.A.VI. - Ley 23966 Y 24464	0	0	0	0	0
- Contribuciones a la Seguridad Social	0	0	0	0	0
* Aportes y Retenc. q/ perciben Org. de Prev. y Asist.Social	0	0	0	0	0
- No Tributarias	0	363881,12	0	363884,61	0
- Regalías	0	0	0	0	0
- de Hidrocarburos	0	0	0	0	0
- de Recursos Hídricos y Otros	0	0	0	0	0
- Otros No Tributarios	0	363884,61	0	363.884,61	0
- Vta. de Bienes y Serv. de la Adm. Pública	0	0	0	0	0
- Actividades de Prod. Empresas Públicas	0	0	0	0	0
- Rentas de la Propiedad	0	0	0	0	0
- Intereses Cobrados	0	0	0	0	0
- Transferencias Corrientes (de Org. no Consol. Presup.)	0	0	0	0	0
- Aportes No Reinteg.p/financ. Erogaciones Corrientes	0	0	0	0	0
- ATN p/financ. Erogaciones Corrientes	0	0	0	0	0
- Fondo A.T.N.	0	0	0	0	0
- Aporte Ministerio de Economía	0	0	0	0	0
- Subsidio a los Consumidores de Gas	0	0	0	0	0
- Otras Transferencias Corrientes	0	0	0	0	0
II. GASTOS CORRIENTES	0	0	0	1185942,82	0
- Gastos de Consumo	0	0	0	1196942,82	0
- Personal	0	645720,89	0	645.721	0
- Bienes de consumo	0	108010,11	0	108.010	0
- Servicios	0	443211,82	0	443.212	0
- Rentas de la Propiedad	0	0	0	0	0
- Intereses y Gastos de la Deuda	0	0	0	0	0
- Prestaciones de la Seguridad Social	0	0	0	0	0
- Prestaciones que brindan los Org. de Prev. y Asist.Social	0	0	0	0	0
- Transferencias Corrientes	0	0	0	0	0
- Al Sector Privado	0	0	0	0	0
- Enseñanza Privada	0	0	0	0	0
- Subsidio de Gas	0	0	0	0	0
- Otros	0	0	0	0	0
- Al Sector Público	0	0	0	0	0
- Municipios	0	0	0	0	0
- Coparticipación a Municipios	0	0	0	0	0
- Subsidios a Municipios	0	0	0	0	0
- Organismos de Seguridad Social	0	0	0	0	0
- Organismos no consolidados presupuestariamente	0	0	0	0	0
- Otros	0	0	0	0	0
- Al Sector Externo	0	0	0	0	0
III. RESULTADO ECONOMICO	0	363881,12	0	-833068,21	0
IV. RESULTADO ECON.SIN REC.AFECA OBRAS PUBLICAS	0	363881,12	0	-833068,21	0


[Handwritten Signature]
GUILLERMO ORRE
 Secretario de Turismo
 A Cargo Presidencia
 D. U. E. JR.



Concepto	Adminis- tración Central	Organismos		TOTAL	Instituc. Seguridad Social
		Descentra- lizados	Autár- quicos		
CUENTA		CAPITAL			
V. INGRESOS DE CAPITAL					
- Recursos Propios de Capital	0	0	0	0	0
- Venta de Activo Fijo	0	0	0	0	0
- Transferencias de Capital	0	0	0	0	0
- Aportes No Reinteg.p/financiar Erog.de Capital	0	0	0	0	0
- Fondo Desarrollo Regional	0	0	0	0	0
- ATN para Financiar Erogaciones de Capital	0	0	0	0	0
- Fondo ATN	0	0	0	0	0
- Aporte Ministerio de Economía	0	0	0	0	0
- Otras Transferencias de Capital	0	0	0	0	0
- Diminución de la Inversión Financiera	0	0	0	0	0
- Venta de Acciones y Participaciones de Capital	0	0	0	0	0
- Recupero de Préstamos	0	0	0	0	0
				151755,38	
VI. GASTOS DE CAPITAL					
- Inversión Real Directa	0	151755,38	0	151751,89	0
- Maquinaria y equipo	0	133529,38	0	133,525,89	0
- Construcciones	0	18226	0	0	0
- Con Rentas Generales	0	0	0	0	0
- Con Recursos Afectados	0	0	0	0	0
- Bienes Preexistentes	0	0	0	0	0
- Otras	0	0	0	0	0
- Transferencias de Capital	0	0	0	0	0
- Al Sector Privado	0	0	0	0	0
- Excepción Privada	0	0	0	0	0
- Otros	0	0	0	0	0
- Al Sector Público	0	0	0	0	0
- Municipios	0	0	0	0	0
- Coparticipación a Municipios	0	0	0	0	0
- Subsidios a Municipios	0	0	0	0	0
- Organismos de Seguridad Social	0	0	0	0	0
- Organismos no consolidados presupuestariamente	0	0	0	0	0
- Otros	0	0	0	0	0
- Al Sector Externo	0	0	0	0	0
- Inversión Financiera	0	0	0	0	0
- Aportes de Capital	0	0	0	0	0
- Concesión de Préstamos	0	0	0	0	0
CUENTA		FINANCIAMIENTO			
VII. INGRESOS TOTALES					
	0	363,881	0	363884,61	0
VIII. GASTOS TOTALES					
	0	151,755	0	1348594,71	0
IX. RESULTADO FINANCIERO PREVIO					
	0	212,125	0	-984810,1	0
X. CONTRIBUCIONES FIGURATIVAS					
- Con Recursos de Administración Central	0	0	1,119,285	119285,09	0
- Con Recursos de Organismos Descentralizados	0	0	1119285,09	1,119,285	0
XI. GASTOS FIGURATIVOS					
- Afect. Rec. de Adm. Central a Org. Descentralizados	0	0	0	0	0
- Afect. Rec. de Org. Descentralizados a Adm. Central	0	0	0	0	0
XII. FUENTES FINANCIERAS					
- Diminución de la Inversión Financiera	0	0	0	0	0
- Venta de Títulos y Valores	0	0	0	0	0
- Diminución de Otros Activos Financieros	0	0	0	0	0
- Endeudamiento Público e Increm. de Otros Pasivos	0	0	0	0	0
- Uso del Crédito	0	0	0	0	0
- Anticipos Impositivos Otorgados	0	0	0	0	0
- Otros Pasivos	0	0	0	0	0
XIII. APLICACIONES FINANCIERAS					
- Inversión Financiera	0	0	0	0	0
- Adquisición de Títulos y Valores	0	0	0	0	0
- Incremento de Otros Activos Financieros	0	0	0	0	0
- Amortiz. Deuda y Diminución de Otros Pasivos	0	0	0	0	0
- Amortización de la Deuda	0	0	0	0	0
- Anticipos Impositivos Cancelados	0	0	0	0	0
- Diminución de Otros Pasivos	0	0	0	0	0
XIV. FINANCIAMIENTO NETO					
	0	0	0	0	0
XV. RESULTADO FINANCIERO DEFINITIVO					
	0	212125,74	1119285,09	134474,59	0
RESULTADO FINANCIERO DEFINITIVO					
	0	212125,74	1119285,09	134474,59	0
RESULTADO PRIMARIO					
	0	212125,74	1119285,09	134474,59	0


GUILLERMO TORRE
Secretario de Turismo
A Cargo Presidencia
INFUETUR

PROVINCIA DE TIERRA DEL FUEGO
 Instituto Fueguino de Turismo
 Esquema Ahorro Inversión Devengado al: 31/12/01



Concepto	TOTAL
----------	-------

CUENTA CORRIENTE	
I. INGRESOS CORRIENTES	363,885
- Tributarios	0
- De Origen Provincial	0
- De Origen Nacional	0
* Distribución Secundaria	0
* Afectados a Obras Públicas	0
- Contribuciones a la Seguridad Social	0
- No tributarios	363,885
* Regalías	0
* Otros No Tributarios	363,885
- Vta. de Bienes y Serv.de la Adm. Pública	0
- Rentas de la Propiedad	0
- Transferencias Corrientes (de Org.no Consol.Presup.)	0
II. GASTOS CORRIENTES	1,196,943
- Gastos de Consumo	1,196,943
* Personal	645,721
* Bienes de Consumo	108,010
* Servicios	443,212
- Rentas de la Propiedad	0
- Prestaciones de la Seguridad Social	0
- Transferencias Corrientes	0
* Al Sector Privado	0
* Al Sector Público	0
* Al Sector Externo	0
III. RESULTADO ECONOMICO	-833,058
IV. RESULTADO ECON.SIN REC.AFEC.A OBRAS PUBLICAS	-833,058

CUENTA CAPITAL	
V. INGRESOS DE CAPITAL	0
- Recursos Propios de Capital	0
- Transferencias de Capital	0
- Disminución de la Inversión Financiera	0
VI. GASTOS DE CAPITAL	151,752
- Inversión Real Directa	151,752
* Maquinaria y Equipo	133,526
* Construcciones	0
* Bienes Preexistentes	0
* Otras	0
- Transferencias de Capital	0
* Al Sector Privado	0
* Al Sector Público	0
* Al Sector Externo	0
- Inversión Financiera	0


CUENTA FINANCIAMIENTO	
VII. INGRESOS TOTALES	363,885
VIII. GASTOS TOTALES	1,348,695
IX. RESULTADO FINANCIERO PREVIO	-984,810
X. CONTRIBUCIONES FIGURATIVAS	1,119,285
XI. GASTOS FIGURATIVOS	0
XII. FUENTES FINANCIERAS	0
- Disminución de la Inversión Financiera	0
- Endeudamiento Público e Increm. de Otros Pasivos	0
XIII. APLICACIONES FINANCIERAS	0
- Inversión Financiera	0
- Amortiz.Deuda y Disminución de Otros Pasivos	0
XIV. FINANCIAMIENTO NETO	0
XV. RESULTADO FINANCIERO DEFINITIVO	134,475



METAS	
RESULTADO FINANCIERO	134,475
RESULTADO PRIMARIO	134,475

[Handwritten Signature]
 GU. LERMO .ORRE
 Secretario de Turismo
 A Cargo Presidencia
 INFUETUR


REPUBLICA DEL FUEGUINO
 ADMINISTRACION PROVINCIAL
 Instituto Fueguino de Turismo
 COMPOSICION DEL GASTO POR FINALIDAD-FUNCION Y CARACTER ECONOMICO
 Al 31/12/2001

Carácter Económico Finalidad-Función	Total General	Gastos Corrientes					Gastos de Capital			Aplicaciones Financieras			Total de Otros Gastos
		Total	Gastos de Consumo			Trans-feren-cias	Total	Bienes de Uso		Total	Activos Financieros	Servicio de la Deuda	
			Gastos en Personal	Bienes de Consumo	Servicios no Personales			Construc-ciones	Otros Bienes de Uso				
I - ADMINISTRACION GUBERNAMENTAL	0	0		0	0	0	0	0	0	0	0	0	0
1.1 Legislativa	0	0					0	0	0	0	0	0	0
1.2 Judicial	0	0					0	0	0	0	0	0	0
1.3 Dirección Superior Ejecutiva	0	0					0	0	0	0	0	0	0
1.4 Relaciones Interiores	0	0					0	0	0	0	0	0	0
1.5 Administración Fiscal	0	0					0	0	0	0	0	0	0
1.6 Control de la Gestión Pública	0	0					0	0	0	0	0	0	0
1.7 Información y Estadísticas Básicas	0	0					0	0	0	0	0	0	0
II - SERVICIOS DE SEGURIDAD	0	0	0	0	0	0	0	0	0	0	0	0	0
2.1 Seguridad Interior	0	0					0	0	0	0	0	0	0
2.2 Sistema Penal	0	0					0	0	0	0	0	0	0
III - SERVICIOS SOCIALES	0	0	0	0	0	0	0	0	0	0	0	0	0
3.1 Salud	0	0					0	0	0	0	0	0	0
3.2 Promoción y Asistencia Social	0	0					0	0	0	0	0	0	0
3.3 Seguridad Social	0	0					0	0	0	0	0	0	0
3.4 Educación y Cultura	0	0	0	0	0	0	0	0	0	0	0	0	0
3.4.1 Educación Elemental	0	0					0	0	0	0	0	0	0
3.4.2 Educación Media y Técnica	0	0					0	0	0	0	0	0	0
3.4.3 Educación Superior y Universitaria	0	0					0	0	0	0	0	0	0
3.4.4 Cultura (incluye culto)	0	0					0	0	0	0	0	0	0
3.4.5 Deporte y Recreación	0	0					0	0	0	0	0	0	0
3.5 Ciencia y Técnica	0	0					0	0	0	0	0	0	0
3.6 Trabajo	0	0					0	0	0	0	0	0	0
3.7 Vivienda y Urbanismo	0	0					0	0	0	0	0	0	0
3.8 Agua Potable y Alcantarillado	0	0					0	0	0	0	0	0	0
3.9 Otros Servicios Urbanos	0	0					0	0	0	0	0	0	0
IV - SERVICIOS ECONOMICOS	0	0					0	0	0	0	0	0	0
4.1 Energía, Combustible y Minería	0	0					0	0	0	0	0	0	0
4.2 Comunicaciones	0	0					0	0	0	0	0	0	0
4.3 Transporte	0	0					0	0	0	0	0	0	0
4.4 Ecología y Medio Ambiente	0	0					0	0	0	0	0	0	0
4.5 Agricultura	0	0					0	0	0	0	0	0	0
4.6 Industria	0	0					0	0	0	0	0	0	0
4.7 Comercio, Turismo y Otros Servicios	1,348,694.71	1,196,943	645,720.89	108,010.11	443,211.82	0	151,751.89	18,226.00	133,525.89	0	0	0	0
4.8 Seguros y Finanzas	0	0					0	0	0	0	0	0	0
V - DEUDA PUBLICA	0	0	0	0	0	0	0	0	0	0	0	0	0
5.1 Servicios de la Deuda Pública (int.y gastos)	0	0					0	0	0	0	0	0	0
TOTAL	0	0	0.00	0	0	0	0	0	0	0	0	0	0


 GUILERMO ORRÉ
 Secretario de Turismo
 A Cargo Presidencia
 INTUR-OR



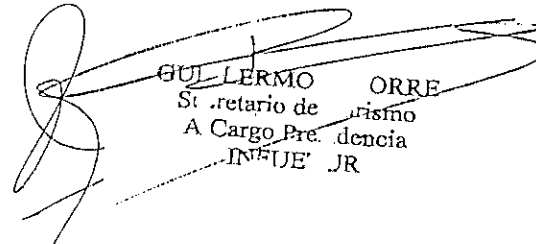
PROVINCIA DE TIERRA DEL FUEGO
 ADMINISTRACION PROVINCIAL
 INSTITUTO FUEGUINO DE TURISMO
 ESTADO DE MOVIMIENTOS DEL TESORO



Mes de: Diciembre de 2001

CONCEPTO	Organismos Descentra- lizados	TOTAL
I Saldos Iniciales (al 01/12/01)		0.00
I.a. Fondos Disponibles Provinciales		0.00
I.a.1 Caja		0.00
I.a.2 Bancos	52,684.29	52,684.29
I.b Fondos de Terceros		0.00
II INGRESOS		0.00
II.a Presupuestarios		0.00
II.a.1 Tributarios de Origen Nacional		0.00
II.a.2 Tributarios de Origen Provincial	74,229.79	
II.a.3 Otros		0.00
II.b No Presupuestarios		0.00
II.b.1 Fondos de Terceros		0.00
II.b.2 Otros		0.00
III EGRESOS		0.00
III.a Presupuestarios		0.00
III.a.1 Remuneraciones	40,003.22	
III.a.2 Aportes y Contribuciones	15,152.53	
III.a.3 Otros	32,747.89	
III.b No Presupuestarios		0.00
III.b.1 Fondos de Terceros		0.00
III.b.2 Otros		0.00
IV SALDOS FINALES (al 31/12/01)		0.00
IV.a Fondos Disponibles Provinciales		0.00
IV.a.1 Caja		0.00
IV.a.2 Bancos	39,010.44	39,010.44
IV.b Fondos de Terceros		0.00





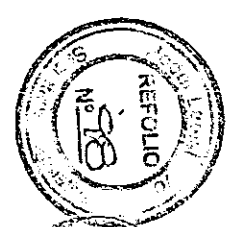


 GUILLERMO ORRE
 Secretario de Turismo
 A Cargo Presidencia
 INFTUR JR

PROVINCIA DE TIERRA DEL FUEGO
 ADMINISTRACION PROVINCIAL
 INSTITUTO FUEGUINO DE TURISMO
 EJECUCION DE RECURSOS

Mes de: Diciembre de 2001

CONCPETO	IMPORTE
CANON	\$146,702.76
HABILITACIONES	\$3,820.00
PASES Y ABONOS	\$156,852.52
OTROS INGRESOS	\$56,509.33
TOTAL RECURSOS PROPIOS	\$363,884.61
TRANSFERENCIAS DE ADMINISTRACION CENTRAL	\$1,119,285.09
TOTAL DE RECURSOS	\$1,483,169.70


 GUTIERREZ
 Secretario de Turismo
 A Cargo Presidencia
 INTUR, JR



PROVINCIA DE TIERRA DEL FUEGO
 ADMINISTRACION PROVINCIAL
 INSTITUTO FUEGUINO DE TURISMO
 SITUACION DEL TESORO

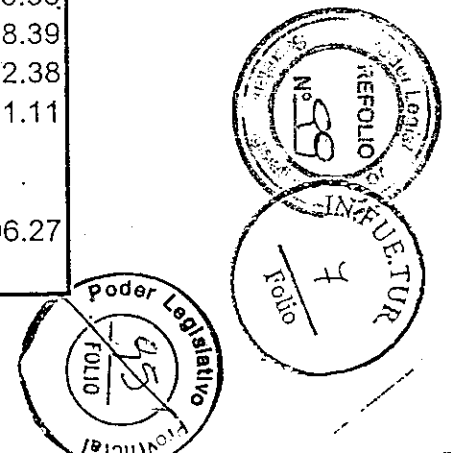
Mes de: Diciembre de 2001

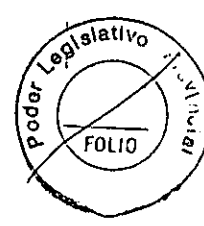
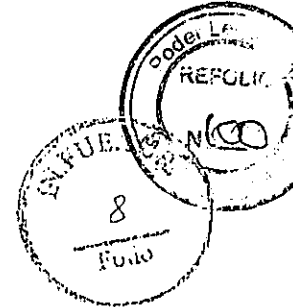
CONCEPTO	TOTAL
1) Valores Activos	\$126,914.08
Caja	\$0.00
Bancos	\$52,684.29
Cuentas a Cobrar	\$0.00
Organismos Descentralizados	\$0.00
Tesorería General de la Provincia	\$74,229.79
Otros	\$0.00
2) Valores Pasivos	\$72,417.81
Remuneraciones al Personal	\$42,565.93
Aportes de Previsión Social	\$11,128.39
Aportes para Obra Social	\$4,112.38
Proveedores	\$14,611.11
3) Diferencia (1-2)	\$54,496.27

ES COPIA FIEL

JEFE DEPTO. CONTABLE
 IN. FUE. TUR.

GUTIERMO ORRE
 Secretario de Turismo
 A-Cargo Pr. Jencia
 IN. FUE. TUR.






PROVINCIA DE TIERRA DEL FUEGO
ADMINISTRACION PROVINCIAL
INSTITUTO FUEGUINO DE TURISMO
VALORES ACTIVOS - CUENTA BANCOS

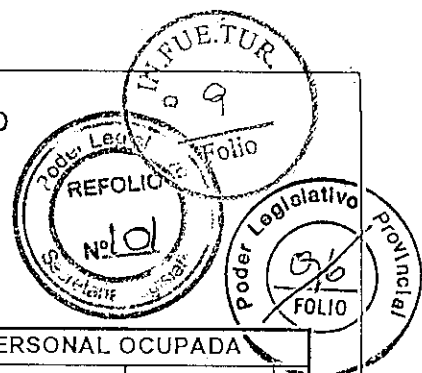
Mes de: Diciembre de 2001

CONCEPTO		TOTAL
BANCOS		
1B Banco Tierra del Fuego		
a) Cuentas corrientes - Cta.Cte. N° 1710188/4	29,312.89	\$29,312.89
b) Plazo Fijo	0.00	
c) Caja de ahorro en Dólares - Caja de ahorro N° 2000649/3	9,697.55	\$9,697.55
TOTAL		\$39,010.44


GUILLERMO TORRE
Secretario de Turismo
A Cargo Presidencia
INFUETUR

PROVINCIA DE TIERRA DEL FUEGO
ADMINISTRACION PROVINCIAL
Instituto Fuegoino de Turismo
PLANTA DE PERSONAL OCUPADA


Mes de: Diciembre de 2001



ESCALAFONES	PLANTA DE PERSONAL OCUPADA		
	TOTAL	Permanente	Temporario
1 JUSTICIA	0		
2 SEGURIDAD	0		
3 SALUD (Húmedos)	0		
4 VIAL	0		
5 GENERAL (Secos, Sat, Aeronáutica y Retiro Voluntario)	0		
6 LEGISLATIVO	0		
7 AUTORIDADES SUPERIORES	0		
8 RESTO	0	27	5
9 SUBTOTAL [suma (1) al (8)]	0	27	5
DOCENTES			
10 Titulares e Interinos (Cargos) Primaria y Secundaria	0		
11 Suplentes (Cargos) Primaria y Secundaria	0		
12 Horas (en horas) Docentes Primarios	0		
13 Cátedras (en Cargos) 12/30 Docentes Secundarios	0		
14 Total [suma (10) al (11)]	0	0	0
15 TOTAL [(9) + (14)]	0	27	5
Personal Transferido	0	0	0
TOTAL	0	27	5

[Handwritten mark]

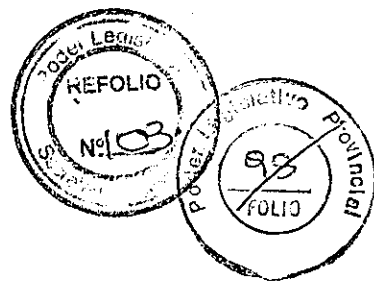
[Handwritten signature]
GUILLERMO TORRE
 Secretario de Turismo
 A Cargo Presidencia
 IN. FUE. TUR.



PODER LEGISLATIVO.



Provincia de Tierra del Fuego
 Antártida e Islas del Atlántico sur
 REPUBLICA ARGENTINA
 PODER LEGISLATIVO




SITUACION DEL TESORO AL 31/12/2001

VALORES ACTIVOS	\$	954,409.23
BANCOS	\$	58,251.89
OBLIGACIONES DEL TESORO PROVINCIAL	\$	896,121.34
VALORES A DEPOSITAR	\$	36.00
TOTAL...	\$	954,409.23
VALORES PASIVOS	\$	979,100.02
Remuneraciones año 2000	\$	1,192.61
Remuneraciones año 2001	\$	677,272.11
Ordenes de Pago Proveedores y Servicios	\$	300,635.30
TOTAL...	\$	979,100.02
DEFICIT...	\$	- 24,690.79

(*) Monto Presupuestado	10,527,762.00
Monto Transferido	<u>8,253,537.76</u>
DEFICIT...	- 2,274,224.24



 JOSE A. VILLEGAS
 A/C Direccion de Contaduria
 Poder Legislativo



31 DE DICIEMBRE DE 2001
-en pesos-

Concepto	COMPROMETIDO	DEVENGADO
INGRESOS CORRIENTES	63,528	63,528
Tributarios	0	0
- De Origen Provincial	0	0
- Ingresos Brutos		
- Inmobiliario Rural (1)		
- Sellos		
- Automotores (2)		
- Otros recursos tributarios		
- De Origen Nacional	0	0
- Distribución Secundaria - Ley 23548 y modif.		
- Garantía de Coparticipación		
- Ley 24049 - Transf. Servicios		
- Impuesto a las Ganancias - Obras Infr.Bas.Soc.		
- Impuesto a las Ganancias - Excedente Con. Bonaerense		
- Impuesto a las Ganancias - Ley 24.699		
- Impuesto a los Bienes Personales - Ley 24.699		
- Impuesto a los Bienes Person. - Ley 23966-Art.30		
- Impuesto a los Activos - Ley 23906 Fondo Educativo		
- IVA - Ley 23966 - Art. 5º pto.2		
- Imp. Combustibles Líquidos - Obras de Infraestructura		
- Imp. Combustibles Líquidos - Vialidad Provincial		
- Imp. Combustibles Líquidos - F.E.D.E.I.		
- Imp. Combustibles Líquidos - FO.NA.VI		
- Reg. Energía Eléctrica - Fdo. p/ comp. Tarifa Elect.		
- Reg. Energía Eléctrica - Transf. a Emp. Energ. Elect.		
- Fondo Compensador Desequilibrios Fiscales		
- Reg. Simplificado p/ Pequeños Contribuyentes		
- Otros		
Contribuciones a la Seguridad Social	0	0
- Aportes y Retenc. q/ perciben Org. de Prev. y Asist. Soc.		
No tributarios [Excepto (a) y (b)]	63,528	63,528
- Recursos No Tributarios	63,528	63,528
- Regalías Hidrocarburíferas		
- Otras Regalías		
Venta de Bienes y Serv. de la Adm. Pública (a)	0	0
- Actividades de Ventas de bienes y Prestación de servicios		
Ingresos de Operación (sin movimiento)	0	0
- Actividades de Prod. de Empresas Públicas		
Rentas de la Propiedad (b)	0	0
- Recursos No Tribul. provenientes de Intereses Cobrados		
Transferencias Corrientes (de Org. no Consol. Presup.)	0	0
- Aportes No Reinteg. p/ financ. Erogaciones Corrientes	0	0
- Provenientes de Programas con asignación específica		
- Subsidio de Gas		
- ATN p/ financ. Erogaciones Corrientes		
- Otras		
GASTOS CORRIENTES	9,237,733	9,237,733
Gastos de Operación (sin movimiento)	0	0
- Gastos de Producción Empresas Públicas		
Gastos de Consumo (Excep. afectados a un bien de cap.)	9,237,733	9,237,733
- Personal	6,489,751	6,489,751
- Bienes de consumo	121,734	121,734
- Servicios no Personales	2,626,248	2,626,248
- Otros Gastos		
Rentas de la Propiedad	0	0
- Intereses y Gastos de la Deuda		
Prestaciones de la Seguridad Social	0	0
- Prestaciones que brindan los Org. de Prev. y Asist. Social		
Impuestos Directos (sin movimiento)	0	0
Otras Perdidas (sin movimiento)	0	0
Transferencias Corrientes	0	0
- Al Sector Privado	0	0
- Jubilaciones y Pensiones		
- Becas		
- Ayudas Sociales a Personas		
- Enseñanza Privada		
- Subsidio Gas		
- Otros		
- Al Sector Público	0	0
- Coparticipación a Municipios		
- Subsidios a Municipios		
- Organismos no consolidados presupuestariamente		
- Otros		
- Al Sector Externo		

JOSE A. VILLEGAS
Dirección de Contaduría
Poder Legislativo



31 DE DICIEMBRE DE 2001
-en pesos-

Concepto	COMPROMETIDO	DEVENGADO
X INGRESOS DE CAPITAL		
Recursos Propios de Capital	0	0
- Venta de Activo Fijo	0	0
Transferencias de Capital	0	0
- Aportes No Reinteg.p/financiar Erog.de Capital	0	0
Disminución de la Inversión Financiera	0	0
- Venta de Títulos y Valores		
- Venta de Acciones y Participaciones de Capital		
- Recupero de Préstamos		
- Otros		
X GASTOS DE CAPITAL	197,957	197,957
Inversión Real Directa	197,957	197,957
- Bienes Preexistentes		
- Construcciones	125,403	125,403
- Maquinaria y equipo	65,395	65,395
- Equipo de seguridad		
- Personal (Activado a Bien de Capital)		
- Consumo (Activado a Bien de Capital)		
- Servicio (Activado a Bien de Capital)		
- Otros	7,159	7,159
Transferencias de Capital (a Org. no Consol. Presupuest.)	0	0
- Al Sector Privado		
- Al Sector Público	0	0
Subsidios a Municipios		
Organismos no consolidados presupuestariamente		
Otros		
- Al Sector Externo		
Inversión Financiera	0	0
- Aportes de Capital		
- Concesión de Préstamos		
X CONTRIBUCIONES FIGURATIVAS	8,253,538	8,253,538
- Con Recursos de Administración Central	8,253,538	8,253,538
- Con Recursos de Organismos Descentralizados		
X GASTOS FIGURATIVOS	0	0
- Afect. Rec. de Adm. Central a Org. Descentralizados		
- Afect. Rec. de Org. Descentralizados a Adm. Central		
X FUENTES FINANCIERAS	0	0
Disminución de la Inversión Financiera	0	0
- Disminución de Otros Activos Financieros		
- Remanentes de Ejercicios Anteriores		
Endeudamiento Público e Incrém. de Otros Pasivos	0	0
- Aportes Reintegrables		
- Colocación de deuda de corto y largo plazo		
- Uso del Crédito		
- Otros		
Incremento del Patrimonio (sin movimiento)	0	0
X APLICACIONES FINANCIERAS	0	0
Inversión Financiera	0	0
- Adquisición de Títulos y Valores		
- Incremento de Otros Activos Financieros		
Amortiz. Deuda y Disminución de Otros Pasivos	0	0
- Amortización de la Deuda Original		
- Amortización del Ajuste de la Deuda		
Disminución del Patrimonio (sin movimiento)	0	0

Ingresos
Egresos
Resultado

8,317,066
9,435,690
-1,118,624

8,317,066
9,435,690
-1,118,624


JOSE A. VILLEGAS
AVC Dirección de Contaduría
Poder Legislativo

EJERCICIO 2001

JURISDICCION:
PODER LEGISLATIVO

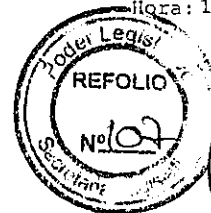
CONCEPTO	CALCULO			RECAUDACION			DIFERENCIA
	ESPECIFICOS	Del Gobierno Provincial	TOTAL	PROPIOS	Del Gobierno Provincial	TOTAL	
Presupuesto Provincial		10.527.762,00	10.527.762,00		8.253.537,76	8.253.537,76	- 2.274.224,24
Otros Recursos				149,68		149,68	149,68
Aporte Voluntario Res. Camara N° 03/00				63.377,86		63.377,86	63.377,86
TOTAL.....		10.527.762,00	10.527.762,00	63.527,54	8.253.537,76	8.317.065,30	- 2.210.696,70
Total recibido en 2001 por Transferencia del Gobierno Provincial			8.308.019,46				
Recibido p/oblig. 1998 y-1999 a cargo del Gob. Provincial			54.481,70				
Neto recibido para Ejercicio 2001			8.253.537,76				

Jose A. Villegas
JOSE A. VILLEGAS
A/C Direccion de Contaduria
Poder Legislativo



Poder Legislativo
Secretaría Administrativa

LISTADO DE IMPUTACIONES DE PAGO DE LA U. O. 2 - Haberes
ENTRE 01/01/2000 Y 31/12/2001. Impagas




O.P.	Fecha	Proveedor:	Descripción:	Monto	Pa.
1940	28/11/2000	MEDINA CAROLINA	PAGO DE SUS HABERES MES DE NOVIEMBRE/2000.-	1075,89 N	//
2237	20/12/2000	BARRIOS OSCAR RUBEN	PAGO DEL S.A.C. 2 DO SEMESTRE DICIEMBRE/2000.-	116,72 N	//

Total	1192,61
-------	---------


JOSE A. VILLEGAS
A/C Dirección de Contaduría
Poder Legislativo

Poder Legislativo
Secretaría Administrativa

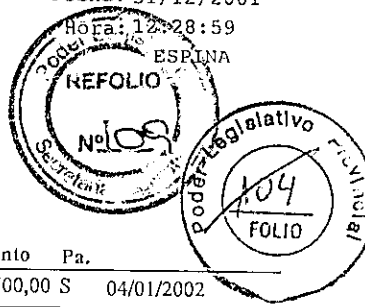
LISTADO DE ORDENES DE PAGO EMITIDAS POR CONTADURIA
ENTRE 01/01/2001 y 31/12/2001 . DISCRIMINACIÓN: Impagas



Imput.	O.P.	Pago	U./O. - P.SP.	Proveedor:	Factura	Fecha O.P.	Monto	Fecha P.
1419	1074		3 --	394 EGONY S.A	B-0001-000650	29/06/2001	765,00	/ /
2859	2267		3 --	333 DORNELES G. Kuanip Sur	B-0001-000005	05/12/2001	379,30	/ /
2947	2341		3 --	394 RAZZA DAVID E.	C-0000-000004	12/12/2001	168,00	/ /
2948	2342	7170	3 --	394 MIRANDA HORACIO OSCAR	C-0000-000004	12/12/2001	1.500,00	25/01/2002
2949	2343	7058	3 --	343 TESORERIA LEGISLATURA	C-0001-000001	12/12/2001	12.000,00	04/01/2002
3006	2391	7166	3 --	394 MASOTTA ADRIANA ALMA		19/12/2001	8.500,00	10/01/2002
3008	2393		3 --	399 ARALSUR S.R.L.		19/12/2001	2.900,00	/ /
3073	2454	7425	3 --	888 SEGOVIA MARIA ESTHER		27/12/2001	27,00	20/03/2002
3074	2455		3 --	888 RIVERA CATALINA D		27/12/2001	26,00	/ /
3076	2457	7153	3 --	888 URBANO DIAZ NOEMI BEATRIZ		27/12/2001	224,10	07/01/2002
3077	2458	7152	9 --	888 URBANO NOEMI BEATRIZ		27/12/2001	18,70	07/01/2002
3079	2460	7107	9 --	888 GARAVENTAS EDUARDO ALCIDES		27/12/2001	140,00	07/01/2002
3080	2461	7151	9 --	888 MORENO SONIA INES		27/12/2001	19,00	07/01/2002
3084	2465	7312	3 --	888 VAZQUEZ OCTAVIO		27/12/2001	99,90	26/02/2002
3086	2467	7164	3 --	888 FERREIRO NORMA BEATRIZ		27/12/2001	47,80	10/01/2002
3087	2468	7310	3 --	888 CABRERA DE FUENTES OLGA ESTER		27/12/2001	159,00	26/02/2002
3088	2469	7025	3 --	888 GUERRERO CARLOS ROBERTO		27/12/2001	3.500,00	04/01/2002
3090	2471	7094	13 --	888 ROMANO HUGO ALBERTO		27/12/2001	1.500,00	04/01/2002
3091	2472	7116	4 --	888 VIVEROS NORA AMELIA		27/12/2001	5.000,00	07/01/2002
3093	2473	7034	10 --	888 GARCIA DO CAMPO MARIO ALBERTO		27/12/2001	3.500,00	04/01/2002
3093	2474	7143	14 --	888 FIGUEROA FLAVIO ENRIQUE		27/12/2001	5.000,00	07/01/2002
3094	2475	7069	18 --	888 ANDRADE LUIS ALBERTO		27/12/2001	4.500,00	04/01/2002
3095	2476	7145	14 --	888 GIMENEZ FRANCISCO JAVIER		27/12/2001	4.000,00	07/01/2002
3096	2477	7162	11 --	888 SCHOLZ MARIO ALEJANDRO		27/12/2001	350,00	08/01/2002
3097	2478	7019	11 --	888 PEDEMONTE GERARDO GUILLERMO		27/12/2001	3.600,00	04/01/2002
3098	2479	7022	11 --	888 TORTOSA MARCELA FABIANA		27/12/2001	1.500,00	04/01/2002
3099	2480	7063	3 --	888 VIDAL MARJO		27/12/2001	3.500,00	04/01/2002
3100	2481	7067	3 --	888 POSSE HECTOR AGUSTIN		27/12/2001	3.500,00	04/01/2002
3101	2482	7068	4 --	888 RODULFO ADRIAN		27/12/2001	5.000,00	04/01/2002
3102	2483	7158	3 --	888 SOUND-PRO		27/12/2001	500,00	07/01/2002
3103	2484	7024	3 --	888 AST EDUARDO		27/12/2001	1.300,00	04/01/2002
3104	2485	7023	3 --	888 AST EDUARDO		27/12/2001	870,00	04/01/2002
3105	2486	7109	3 --	888 CASTELLANO VICENTE OSCAR		27/12/2001	1.484,00	07/01/2002
3106	2487	7179	3 --	888 RIVERO JAVIER		27/12/2001	1.700,00	06/02/2002
3108	2489	7167	3 --	888 PISACCO LUIS ORLANDO		27/12/2001	1.641,00	11/01/2002
3109	2490	7065	9 --	888 PEREYRA RAMOS RAFAEL		27/12/2001	6.000,00	04/01/2002
3110	2491	7064	9 --	888 MARTINEZ SEBASTIAN B		27/12/2001	8.000,00	04/01/2002
3111	2492	7163	9 --	888 FERREIRO NORMA BEATRIZ		27/12/2001	183,70	10/01/2002
3113	2494	7157	9 --	888 HERRERO LUIS O.		27/12/2001	32,70	07/01/2002
3114	2495	7036	4 --	335 LAMAS LEANDRO EMILIO	A-0001-000008	27/12/2001	5.000,00	04/01/2002
3118	2499	7062	12 --	371 DE MARIA VERONICA	B-0001-000031	27/12/2001	2.000,00	04/01/2002
3122	2503	7115	3 --	344 PONDAL LEGUIZAMON HONORIO	B-0001-000001	27/12/2001	3.500,00	07/01/2002
3123	2504	7114	3 --	343 PONDAL LEGUIZAMON HONORIO	C-0000-000001	27/12/2001	3.500,00	07/01/2002
3124	2505	7113	3 --	394 PONDAL LEGUIZAMON HONORIO		27/12/2001	3.500,00	07/01/2002
3125	2506	7030	3 --	394 SAYANS LEANDRO	B	27/12/2001	2.500,00	04/01/2002
3126	2507	7031	3 --	341 SAYANS LEANDRO	C	27/12/2001	2.500,00	04/01/2002
3127	2508	7032	3 --	436 SAYANS LEANDRO	B	27/12/2001	2.500,00	04/01/2002
3155	2521	7156	3 --	371 MUÑOZ GOMEZ HAYDE	B	28/12/2001	160,00	07/01/2002
3156	2522	7172	3 --	436 CENA STELLA MARY	B	28/12/2001	250,00	05/02/2002
3157	2523	7155	3 --	394 HERRERO LUIS O.		28/12/2001	76,30	07/01/2002
3166	2532	7060	3 --	341 BALESTRELLI ROBERTO ERICH	C	28/12/2001	3.500,00	04/01/2002


JOSE A. VILLEGAS
AC Direccion de Contaduria
Poder Legislativo

Poder Legislativo
Secretaría Administrativa



LISTADO DE IMPUTACIONES DE PAGO DE LA U. O. 2 - Haberes
ENTRE 01/01/2000 Y 31/12/2001. Impagas

O.P.	Fecha	Proveedor:	Descripción:	Monto	Pa.
2604	28/12/2001	LIQUIDACION HABERES	LIQUIDACION DE HABERES CORRESPONDIENTE AL	91500,00 S	04/01/2002
2604	28/12/2001	LIQUIDACION HABERES	LIQUIDACION DE HABERES CORRESPONDIENTE AL	104352,17 S	04/01/2002
2604	28/12/2001	LIQUIDACION HABERES	LIQUIDACION DE HABERES CORRESPONDIENTE AL	25240,74 S	04/01/2002
2604	28/12/2001	LIQUIDACION HABERES	LIQUIDACION DE HABERES CORRESPONDIENTE AL	44435,02 S	04/01/2002
2604	28/12/2001	LIQUIDACION HABERES	LIQUIDACION DE HABERES CORRESPONDIENTE AL	5588,66 S	04/01/2002
2604	28/12/2001	LIQUIDACION HABERES	LIQUIDACION DE HABERES CORRESPONDIENTE AL	12352,50 S	04/01/2002
2604	28/12/2001	LIQUIDACION HABERES	LIQUIDACION DE HABERES CORRESPONDIENTE AL	20212,03 S	04/01/2002
2604	28/12/2001	LIQUIDACION HABERES	LIQUIDACION DE HABERES CORRESPONDIENTE AL	4161,99 S	04/01/2002
2604	28/12/2001	LIQUIDACION HABERES	LIQUIDACION DE HABERES CORRESPONDIENTE AL	88801,78 S	04/01/2002
2605	28/12/2001	LIQUIDACION HABERES	LIQUIDACION DE HABERES CORRESPONDIENTE AL	-58659,99 S	04/01/2002
2605	28/12/2001	LIQUIDACION HABERES	LIQUIDACION DE HABERES CORRESPONDIENTE AL	13298,62 S	04/01/2002
2605	28/12/2001	LIQUIDACION HABERES	LIQUIDACION DE HABERES CORRESPONDIENTE AL	787,86 S	04/01/2002
2605	28/12/2001	LIQUIDACION HABERES	LIQUIDACION DE HABERES CORRESPONDIENTE AL	13884,95 S	04/01/2002
2605	28/12/2001	LIQUIDACION HABERES	LIQUIDACION DE HABERES CORRESPONDIENTE AL	23390,00 S	04/01/2002
2605	28/12/2001	LIQUIDACION HABERES	LIQUIDACION DE HABERES CORRESPONDIENTE AL	2095,24 S	04/01/2002
2605	28/12/2001	LIQUIDACION HABERES	LIQUIDACION DE HABERES CORRESPONDIENTE AL	5203,32 S	04/01/2002
2606	29/12/2001	BANCO PROVINCIA T.D.F.	HABERES CORRESPONDIENTE AL MES DE	259209,53 S	03/01/2002
2607	29/12/2001	TABORDA RAMON	LIQUIDACION FINAL DE SUS HABERES	1449,66 N	/ /
2608	29/12/2001	APIEL	CUOTAS CORRESPONDIENTE AL MES DE	1273,00 S	04/01/2002
2609	29/12/2001	SERV. PATAG. DE SALUD SRL	CUOTA DE SERVICIOS DE SALUD DESCONTADAS EN	672,00 S	07/01/2002
2610	29/12/2001	D.P.O.S.S.	CUOTAS CORRESPONDIENTE AL MES DE	1509,06 S	04/01/2002
2611	29/12/2001	UNION DEL PERS. CIVIL DE	CUOTAS DE PRESTAMOS OTORGADOS A SUS	664,00 S	04/01/2002
2612	29/12/2001	BANCO PROVINCIA T.D.F.	EMBARGO JUDICIAL EN AUTOS "ONASIN S.A.	351,30 S	04/01/2002
2613	29/12/2001	BANCO PROVINCIA T.D.F.	EMBARGO JUDICIAL EN AUTOS CARATULADO	467,10 S	04/01/2002
2614	29/12/2001	BANCO PROVINCIA T.D.F.	EMBARGO JUDICIAL EN AUTO "ACOSTA GUILLERMO	130,66 S	07/01/2002
2615	29/12/2001	BANCO PROVINCIA T.D.F.	EMBARGO JUDICIAL EN AUTO "DEL FABRO,	172,80 S	04/01/2002
2616	29/12/2001	BANCO PROVINCIA T.D.F.	EMBARGO JUDICIAL EN AUTO "GODOY RAUL RUBEN	118,01 S	04/01/2002
2617	29/12/2001	BANCO PROVINCIA T.D.F.	EMBARGO JUDICIAL EN AUTO "ONASIN S.A.	288,38 S	04/01/2002
2618	29/12/2001	BANCO PROVINCIA T.D.F.	EMBARGO JUDICIAL EN AUTO COLUMBIA COMPAÑIA	319,57 S	04/01/2002
2619	29/12/2001	BANCO PROVINCIA T.D.F.	EMBARGO EN AUTOS "MUNICIPALIDAD DE USHUAIA	117,07 S	07/01/2002
2620	29/12/2001	BANCO PROVINCIA T.D.F.	EMBARGO JUDICIAL EN AUTO "CODA S.R.L.	443,72 S	07/01/2002
2621	29/12/2001	BANCO PROVINCIA T.D.F.	EMBARGO JUDICIAL EN AUTO "HUGLICH, CARLOS	387,36 S	04/02/2002
2622	29/12/2001	BANCO PROVINCIA T.D.F.	EMBARGO JUDICIAL EN AUTO "BANCO DEL SOL S.A.	179,11 S	07/01/2002
2623	29/12/2001	BANCO PROVINCIA T.D.F.	EMBARGO JUDICIAL EN AUTO BANCO DEL SOL S.A	227,10 S	07/01/2002
2624	29/12/2001	BANCO PROVINCIA T.D.F.	EMBARGO JUDICIAL EN AUTO BANCO DEL SOL S.A.	215,99 S	07/01/2002
2625	29/12/2001	BANCO PROVINCIA T.D.F.	EMBARGO JUDICIAL EN AUTO BANCO DEL SOL S.A.	207,40 S	07/01/2002
2626	29/12/2001	BANCO PROVINCIA T.D.F.	EMBARGO JUDICIAL EN AUTO BANCO DEL SOL S.A.	135,65 S	07/01/2002
2627	29/12/2001	BANCO PROVINCIA T.D.F.	EMBARGO JUDICIAL EN AUTO BANCO DEL SOL S.A. C/	188,54 S	07/01/2002
2628	29/12/2001	BANCO PROVINCIA T.D.F.	EMBARGO JUDICIAL EN AUTO BANCA NAZIONALE	580,37 S	04/01/2002
2629	29/12/2001	BANCO PROVINCIA T.D.F.	EMBARGO JUDICIAL EN AUTO BANCO DEL SOL S.A. C/	212,60 S	07/01/2002
2630	29/12/2001	I.S.S.P.	CUOTA JARDIN CORRESPONDIENTE AL MES DE	130,00 S	04/01/2002
2631	29/12/2001	BANCO PROVINCIA T.D.F.	CUOTAS CORRESPONDIENTE AL MES DE DICIEMBRE	12323,22 S	04/01/2002
2632	29/12/2001	M.P.F.	APORTE PARTIDARIO CORRESPONDIENTE AL MES DE	1009,35 S	04/01/2002
2633	29/12/2001	UNION DEL PERS. CIVIL DE	APORTE GREMIAL CORRESPONDIENTE AL MES DE	355,32 S	04/01/2002
2634	29/12/2001	VAINI VANESA LORENA	CUOTA ALIMENTARIA AUTOS VAINI VANESA	517,55 S	07/01/2002
2635	29/12/2001	BANCO PROVINCIA T.D.F.	CUOTA ALIMENTARIA CORRESPONDIENTE AL MES	677,66 S	04/01/2002
2636	29/12/2001	BANCO PROVINCIA T.D.F.	CUOTA ALIMENTARIA A FAVOR DE SRA. BEATRIZ	3966,30 S	04/01/2002
2637	29/12/2001	ROXANA FAGUNDEZ	CUOTA ALIMENTARIA EN AUTO FAGUNDEZ MIRTA	300,00 S	04/01/2002

[Handwritten Signature]
JOSE A. VILLEGAS
DIRECCIÓN DE CONTADURÍA
PODER LEGISLATIVO

Poder Legislativo
Secretaría Administrativa

LISTADO DE ORDENES DE PAGO EMITIDAS POR CONTADURIA
ENTRE 01/01/2001 y 31/12/2001 . DISCRIMINACIÓN: Impagas




Imput.	O.P.	Pago	U.O. - P.SP.	Proveedor:	Factura	Fecha O.P.	Monto	Fecha P.
3168	2534	7165	3 -	0 FERREIRO NORMA BEATRIZ		28/12/2001	120,00	10/01/2002
3170	2536	7026	3 -	341 CENTRO DE JUBILADOS PROV,	C	28/12/2001	2.190,00	04/01/2002
3171	2537	7029	3 -	341 CENTRO DE JUBILADOS PROV,	C	28/12/2001	4.088,00	04/01/2002
3172	2538	7168	3 -	341 COMPUSTORE 2000 S.A.	C	28/12/2001	3.000,00	11/01/2002
3173	2539	7173	3 -	341 TOLKEYEN PATAGONIA TURIS S.A.	C	28/12/2001	1.100,00	05/02/2002
3174	2540	7316	3 -	354 BOTTA JORGE OMAR		28/12/2001	485,55	27/02/2002
3175	2541	7028	3 -	399 CENTRO DE JUBILADOS PROV,	B	28/12/2001	1.679,00	04/01/2002
3176	2542	7089	3 -	399 LIDER COOP.LTDA.	B	28/12/2001	864,00	04/01/2002
3177	2543	7154	3 -	321 FERNANDEZ RAUL	B	28/12/2001	156,00	07/01/2002
3178	2544	7291	3 -	341 RUBINOS OSCAR ROBERTO	C	28/12/2001	110,00	22/02/2002
3179	2545	7341	3 -	344 MARES SUR FUEGUINA S.A.	C	28/12/2001	300,00	07/03/2002
3180	2546	7061	14 -	341 VIDAL MARIO	C	28/12/2001	5.000,00	04/01/2002
3181	2547	7037	4 -	343 LAMAS LEANDRO EMILIO	C	28/12/2001	5.000,00	04/01/2002
3182	2548	7021	6 -	394 RODRIGUEZ CARLOS ESTEBAN		28/12/2001	3.600,00	04/01/2002
3183	2549	7020	6 -	296 RODRIGUEZ CARLOS ESTEBAN	B	28/12/2001	3.600,00	04/01/2002
3184	2550	7112	3 -	394 CASTELLANO VICENTE OSCAR	B	28/12/2001	1.560,00	07/01/2002
3185	2551	7110	3 -	322 CASTELLANO VICENTE OSCAR	B	28/12/2001	563,00	07/01/2002
3186	2552	7081	3 -	344 TANTE SARA S.A.	C	28/12/2001	239,50	04/01/2002
3187	2553	7066	3 -	344 SARDI MARIANO ANTONIO	B	28/12/2001	3.500,00	04/01/2002
3188	2555	7018	7 -	161 GONZALEZ GABRIELA ALEJANDRA		28/12/2001	4.500,00	04/01/2002
3190	2556	7118	17 -	343 SAUD SERGIO FABIAN	C	28/12/2001	4.000,00	07/01/2002
3191	2557	7150	3 -	341 PITA BERNARDO DANIEL	C	28/12/2001	80,00	07/01/2002
3235	2593	7070	3 -	394 I.P.V.	B	28/12/2001	125.403,17	04/01/2002
3236	2594	7059	3 -	391 BERICUA JORGE ✓	B	28/12/2001	3.500,00	04/01/2002
3237	2595	7169	3 -	391 PAMA S.R.L.	B	28/12/2001	1.400,00	11/01/2002
3254	2598	7108	3 -	394 STACHIOTTI BETTY LEONOR	B	28/12/2001	1.500,00	07/01/2002
3327	2656	7129	3 -	391 PROVINCIA A.R.T.S.A.	A	29/12/2001	975,58	07/01/2002

Total	300.635,30
-------	------------


JOSE A. VILLEGAS
A/C Direccion de Contaduria
Poder Legislativo

Poder Legislativo
Secretaría Administrativa

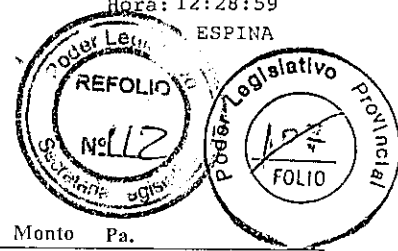
LISTADO DE IMPUTACIONES DE PAGO DE LA U. O. 2 - Haberes
ENTRE 01/01/2000 Y 31/12/2001. Impagas



O.P.	Fecha	Proveedor :	Descripción :	Monto	Pa.
1429	31/08/2001	ROSAS SERGIO ARMANDO	PAGO DE SUS HABERES Y LIQUIDACION FINAL , MES	322,38 N	/ /
2511	28/12/2001	I.P.P.S.	JUBILACION ANTICIPADA Y SU CONTRIBUCION	18632,16 S	04/01/2002,
2558	28/12/2001	LIQUIDACION HABERES	SUELDO ANUAL COMPLEMENTARIO 2DO. SEMESTRE	-210228,02 S	04/01/2002,
2558	28/12/2001	LIQUIDACION HABERES	SUELDO ANUAL COMPLEMENTARIO 2DO. SEMESTRE	43795,83 S	04/01/2002
2558	28/12/2001	LIQUIDACION HABERES	SUELDO ANUAL COMPLEMENTARIO 2DO. SEMESTRE	77791,98 S	04/01/2002
2558	28/12/2001	LIQUIDACION HABERES	SUELDO ANUAL COMPLEMENTARIO 2DO. SEMESTRE	15897,80 S	04/01/2002
2558	28/12/2001	LIQUIDACION HABERES	SUELDO ANUAL COMPLEMENTARIO 2DO. SEMESTRE	5912,51 S	04/01/2002
2558	28/12/2001	LIQUIDACION HABERES	SUELDO ANUAL COMPLEMENTARIO 2DO. SEMESTRE	10501,92 S	04/01/2002
2558	28/12/2001	LIQUIDACION HABERES	SUELDO ANUAL COMPLEMENTARIO 2DO. SEMESTRE	2146,16 S	04/01/2002
2558	28/12/2001	LIQUIDACION HABERES	SUELDO ANUAL COMPLEMENTARIO 2DO. SEMESTRE	47737,28 S	04/01/2002
2558	28/12/2001	LIQUIDACION HABERES	SUELDO ANUAL COMPLEMENTARIO 2DO. SEMESTRE	6444,54 S	04/01/2002
2560	28/12/2001	BANCO PROVINCIA T.D.F.	CUOTA ALIMENTARIA EN AUTOS "JEREZ GUINEO,	292,83 S	04/01/2002
2561	28/12/2001	APEL	APORTE GREMIAL CORRESPONDIENTE A LA	641,75 S	04/01/2002
2562	28/12/2001	LEON MARIA DE LOS	LIQUIDACION DEL 2DO.SEMESTRE DEL S.A.C POR	808,04 S	04/01/2002
2563	28/12/2001	CIRIGLIANO ANTONIO	LIQUIDACION DEL S.A.C 2DO.SEMESTRE POR BAJA	674,42 S	04/01/2002
2564	28/12/2001	BATALEMI MARGARITA	LIQUIDACION DEL S.A.C. 2DO.SEMESTRE POR BAJA.-	1404,12 S	04/01/2002
2565	28/12/2001	BARQUET MONICA DEL	LIQUIDACION DEL S.A.C 2DO.SEMESTRE	152,26 S	08/02/2002
2566	28/12/2001	LOPEZ SUSANA SERVANDA	LIQUIDACION DE S.A.C. 2DO. SEMESTRE	233,46 S	07/01/2002
2567	28/12/2001	I.P.P.S.	APORTES Y CONTRIBUCIONES CORRESPONDIENTE	37970,66 S	04/01/2002
2568	28/12/2001	I.S.S.P.	APORTES Y CONTRIBUCIONES CORRESPONDIENTE AL	16983,93 S	04/01/2002
2569	28/12/2001	PARTIDO JUSTICIALISTA	APORTE PARTIDARIO CORRESPONDIENTE AL S.A.C	587,88 S	07/01/2002
2570	28/12/2001	M.P.F.	APORTE PARTIDARIO CORRESPONDIENTE AL S.A.C	504,68 S	04/01/2002
2571	28/12/2001	APEL	PRESTAMOS RETROACTIVOS DE AFILIADOS	500,00 S	04/01/2002
2573	28/12/2001	UNION DEL PERS. CIVIL DE	APORTE CORRESPONDIENTE AL S.A.C	177,66 S	04/01/2002
2574	28/12/2001	BANCO PROVINCIA T.D.F.	CUOTA ALIMENTARIA DEL S.A.C. A FAVOR DE SRA.	1984,50 S	04/01/2002
2575	28/12/2001	VAINI VANESA LORENA	CUOTA ALIMENTARIA EN AUTOS VAINI VANESA	217,44 S	07/01/2002
2576	28/12/2001	BANCO PROVINCIA T.D.F.	EMBARGO JUDICIAL EN AUTOS CARATULADO	106,30 S	07/01/2002
2577	28/12/2001	BANCO PROVINCIA T.D.F.	EMBARGO JUDICIAL EN AUTOS CARATULADOS	103,70 S	07/01/2002
2578	28/12/2001	BANCO PROVINCIA T.D.F.	EMBARGO JUDICIAL EN AUTOS CARATULADO	94,27 S	07/01/2002
2579	28/12/2001	BANCO PROVINCIA T.D.F.	EMBARGO JUDICIAL EN AUTOS CARATULADOS	108,00 S	07/01/2002
2580	28/12/2001	BANCO PROVINCIA T.D.F.	EMBARGO JUDICIAL EN AUTOS "BANCO DEL SOL	113,55 S	07/01/2002
2581	28/12/2001	BANCO PROVINCIA T.D.F.	EMBARGO JUDICIAL EN AUTOS "BANCO DEL SOL	89,56 S	07/01/2002
2582	28/12/2001	BANCO PROVINCIA T.D.F.	EMBARGO JUDICIAL EN AUTOS "CODA S.R.L.	221,86 S	07/01/2002
2583	28/12/2001	BANCO PROVINCIA T.D.F.	EMBARGO JUDICIAL EN AUTOS "HUGLICH, CARLOS	193,68 S	07/01/2002
2584	28/12/2001	BANCO PROVINCIA T.D.F.	EMBARGO JUDICIAL EN AUTOS "COLUMBIA	159,79 S	04/01/2002
2585	28/12/2001	BANCO PROVINCIA T.D.F.	EMBARGO JUDICIAL EN AUTOS "ONASIN S.A.	144,19 S	04/01/2002
2587	28/12/2001	BANCO PROVINCIA T.D.F.	EMBARGO JUDICIAL EN AUTOS CARATULADO	59,01 S	04/01/2002
2588	28/12/2001	BANCO PROVINCIA T.D.F.	EMBARGO JUDICIAL EN AUTOS CARATULADO "DEL	86,40 S	04/01/2002
2589	28/12/2001	BANCO PROVINCIA T.D.F.	EMBARGO JUDICIAL EN AUTOS "BCO. PROVINCIA DE	233,55 S	04/01/2002
2590	28/12/2001	BANCO PROVINCIA T.D.F.	EMBARGO JUDICIAL EN AUTOS "ONASIN S.A.	175,77 S	04/01/2002
2591	28/12/2001	TESORERIA LEGISLATURA	APORTE VOLUNTARIO CORRESPONDIENTE AL S.A.C	2475,00 S	04/01/2002
2592	28/12/2001	BANCO PROVINCIA T.D.F.	LIQUIDOS CORRESPONDIENTE AL 2DO.SEMESTRE	23428,44 S	03/01/2002
2599	28/12/2001	BANCO PROVINCIA T.D.F.	LIQUIDOS DE LA 6TA. CUOTA CORRESPONDIENTE AL	20672,23 N	/ /
2600	28/12/2001	BANCO PROVINCIA T.D.F.	LIQUIDOS CORRESPONDIENTE A LA 5TA. CUOTA	23428,44 N	/ /
2601	28/12/2001	BANCO PROVINCIA T.D.F.	LIQUIDOS DE LA 4TA. CUOTA DEL S.A.C. 2DO.	23428,44 N	/ /
2602	28/12/2001	BANCO PROVINCIA T.D.F.	LIQUIDOS DE LA 3RA. CUOTA DEL S.A.C. DEL 2DO	23428,44 S	05/03/2002
2603	28/12/2001	BANCO PROVINCIA T.D.F.	LIQUIDOS DE LA 2DA. CUOTA DEL S.A.C. 2DO	23428,44 S	05/02/2002
2604	28/12/2001	LIQUIDACION HABERES	LIQUIDACION DE HABERES CORRESPONDIENTE AL	-396644,89 S	04/01/2002


Poder Legislativo
Secretaría Administrativa

LISTADO DE IMPUTACIONES DE PAGO DE LA U. O. 2 - Haberes
ENTRE 01/01/2000 y 31/12/2001. Impagas



O.P.	Fecha	Proveedor :	Descripción :	Monto	Pa.
2639	29/12/2001	CAJA DE SEGUROS DE VIDA	SEGUROS DE VIDA CORRESPONDIENTES AL MES DE	2024,05 S	04/01/2002
2640	29/12/2001	BANCO PROVINCIA T.D.F.	CUOTAS DE CREDITOS OTORGADOS AL PERSONAL	10761,90 S	04/01/2002,
2641	29/12/2001	I.S.S.P.	CUOTAS CORRESPONDIENTE AL MES DE	161,78 S	04/01/2002,
2642	29/12/2001	I.S.S.P.	COSEGURO MEDICO CORRESPONDIENTE AL MES DE	1113,18 S	04/01/2002
2643	29/12/2001	APEL.	APORTE GREMIAL CORRESPONDIENTE AL MES DE	1278,24 S	04/01/2002
2644	29/12/2001	I.P.P.S.	CUOTAS CORRESPONDIENTE AL MES DE	13434,82 S	03/01/2002
2645	29/12/2001	I.P.V.	CUOTAS CORRESPONDIENTE AL MES DE	5762,18 S	04/01/2002
2646	29/12/2001	ASOCIACION E.T.D.F.	CUOTAS CORRESPONDIENTE AL MES DE	240,00 S	04/01/2002
2647	29/12/2001	BARQUET MONICA DEL	LIQUIDACION DE SUS HABERES CORRESPONDIENTE	1824,09 S	08/02/2002
2648	29/12/2001	LOPEZ SUSANA SERVANDA	LIQUIDACION CORRESPONDIENTE A SUS HABERES	1824,09 S	07/01/2002
2649	29/12/2001	CIRIGLIANO ANTONIO	LIQUIDACION FINAL DE SUS HABERES	1535,85 S	04/01/2002
2650	29/12/2001	LEON MARIA DE LOS	LIQUIDACION FINAL DE SUS HABERES	1613,07 S	04/01/2002
2651	29/12/2001	BATALEMI MARGARITA	LIQUIDACION FINAL DE SUS HABERES	5493,92 S	04/01/2002
2652	29/12/2001	TESORERIA LEGISLATURA	APORTE VOLUNTARIO DE ACUERDO A LA	4650,36 S	04/01/2002
2653	29/12/2001	PARTIDO JUSTICIALISTA	APORTE PARTIDARIO CORRESPONDIENTE AL MES DE	1355,04 S	07/01/2002
2654	29/12/2001	I.P.P.S.	APORTES Y CONTRIBUCIONES CORRESPONDIENTE A	76671,05 S	04/01/2002
2655	29/12/2001	I.S.S.P.	APORTE Y CONTRIBUCIONES CORRESPONDIENTE AL	34461,88 S	04/01/2002

Total 677272,11


JOSE A. VILLEGAS
A/C Direccion de Contaduria
Poder Legislativo

Subsector	1	Secretaría	0
Carácter	1	Unidad Ejecut.	00
Poder/Org.	01		

Secretaría Administrativa

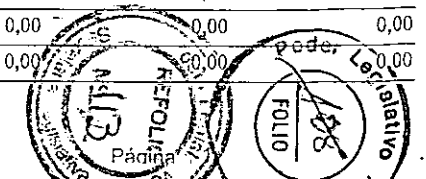
Hora: 13:52:00

ESPINA

Ejecución Presupuestaria al 31/12/2001

In.	Pr.	Pa	Sp.	Nombre	Crédito Original	Modificaciones al Presupuesto	Crédito Modificado	Comprometido	Devengado	Mandado a Pagar	Pagado	Saldo
				Finalidad L.I Legislación	10527762,00	0,00	10527762,00	9435689,39	9435689,39	9435689,39	8455788,15	1092072,61
1				Gastos en Personal	7511267,00	-48985,00	7462282,00	6489751,18	6489751,18	6489751,18	5812479,07	972530,82
1	11			Personal Permanente	4664183,00	230500,00	4894683,00	4525245,79	4525245,79	4525245,79	4042724,32	369437,21
1	11	111		Retribuciones del cargo	3094521,00	-80000,00	3014521,00	2779405,51	2779405,51	2779405,51	2558312,60	235115,49
1	11	111	10	Retribuciones del Cargo	1098000,00	0,00	1098000,00	1095675,00	1095675,00	1095675,00	1004175,00	2325,00
1	11	111	20	Retribuciones del Cargo	1674818,00	-80000,00	1594818,00	1381989,64	1381989,64	1381989,64	1277637,47	212828,36
1	11	111	70	Retribuciones del Cargo	321703,00	0,00	321703,00	301740,87	301740,87	301740,87	276500,13	19962,13
1	11	113		Retribuciones que no hacen al cargo	698782,00	50000,00	748782,00	690830,07	690830,07	690830,07	640806,39	57951,93
1	11	113	20	Retribuciones que no hacen al cargo	586186,00	50000,00	636186,00	626469,63	626469,63	626469,63	582034,61	9716,37
1	11	113	70	Retribuciones que no hacen al cargo	112596,00	0,00	112596,00	64360,44	64360,44	64360,44	58771,78	48235,56
1	11	114		Sueldo Anual Complementario	316109,00	0,00	316109,00	291946,54	291946,54	291946,54	154460,93	24162,46
1	11	114	10	Sueldo Anual Complementario	91500,00	0,00	91500,00	91229,16	91229,16	91229,16	47433,33	270,84
1	11	114	20	Sueldo Anual Complementario	188417,00	0,00	188417,00	169388,61	169388,61	169388,61	91596,63	19028,39
1	11	114	70	Sueldo Anual Complementario	36192,00	0,00	36192,00	31328,77	31328,77	31328,77	15430,97	4863,23
1	11	116		Contribuciones patronales	554771,00	260500,00	815271,00	763063,67	763063,67	763063,67	689144,40	52207,33
1	11	116	10	Contribuciones patronales	160583,00	0,00	160583,00	160232,22	160232,22	160232,22	141967,21	350,78
1	11	116	20	Contribuciones patronales	330672,00	0,00	330672,00	294350,59	294350,59	294350,59	263636,64	36321,41
1	11	116	70	Contribuciones patronales	63516,00	0,00	63516,00	53653,53	53653,53	53653,53	47345,38	9862,47
1	11	116	99	Contribuciones Patronales de Jub. Anticipada	0,00	260500,00	260500,00	254827,33	254827,33	254827,33	236195,17	5672,67
1	12			Personal temporario	1637836,00	0,00	1637836,00	1503691,57	1503691,57	1503691,57	1332736,54	134144,43
1	12	121		Retribuciones del cargo	1065620,00	0,00	1065620,00	1064889,79	1064889,79	1064889,79	976088,01	730,21
1	12	121	20	Retribuciones del cargo	1065620,00	0,00	1065620,00	1064889,79	1064889,79	1064889,79	976088,01	730,21
1	12	122		Retribuciones que no hacen al cargo	266405,00	0,00	266405,00	157205,87	157205,87	157205,87	143907,25	109199,13
1	12	122	20	Retribuciones que no hacen al cargo	266405,00	0,00	266405,00	157205,87	157205,87	157205,87	143907,25	109199,13
1	12	123		Sueldo Anual Complementario	111002,00	0,00	111002,00	102660,67	102660,67	102660,67	54135,53	8341,33
1	12	123	20	Sueldo Anual Complementario	111002,00	0,00	111002,00	102660,67	102660,67	102660,67	54135,53	8341,33
1	12	125		Contribuciones patronales	194809,00	0,00	194809,00	178935,24	178935,24	178935,24	158605,75	15873,76
1	12	125	20	Contribuciones patronales	194809,00	0,00	194809,00	178935,24	178935,24	178935,24	158605,75	15873,76
1	19			Servicios Extraordinarios	0,00	0,00	0,00	0,00	0,00	0,00	0,00	0,00
1	13	131		Retribuciones extraordinarias	0,00	0,00	0,00	0,00	0,00	0,00	0,00	0,00
1	13	131	20	Retribuciones extraordinarias	0,00	0,00	0,00	0,00	0,00	0,00	0,00	0,00
1	13	132		Sueldo anual complementario	0,00	0,00	0,00	0,00	0,00	0,00	0,00	0,00
1	13	132	20	Sueldo anual complementario	0,00	0,00	0,00	0,00	0,00	0,00	0,00	0,00

JOSE A. VILLEGAS
A/C Dirección de Contaduría
Poder Legislativo



Sector	1	Jurisdicción	00
Subsector	1	Secretaría	0
Carácter	1	Unidad Ejecut.	00
Poder/Org.	01		

Poder Legislativo
Secretaría Administrativa

Hora: 13:52:01
ESPINA

Ejecución Presupuestaria al 31/12/2001

Partida				Crédito Original	Modificaciones al Presupuesto	Crédito Modificado	Comprometido	Devengado	Mandado a Pagar	Pagado	Saldo
1	13	133	Contribuciones patronales	0,00	0,00	0,00	0,00	0,00	0,00	0,00	0,00
1	13	133	20 Contribuciones patronales	0,00	0,00	0,00	0,00	0,00	0,00	0,00	0,00
1	14		Asignaciones Familiares	420000,00	0,00	420000,00	409362,00	409362,00	409362,00	385972,00	10638,00
1	14	141	Asignaciones Familiares	420000,00	0,00	420000,00	409362,00	409362,00	409362,00	385972,00	10638,00
1	15		Asistencia social al personal	60000,00	0,00	60000,00	5673,00	5673,00	5673,00	3577,76	54327,00
1	15	151	Asistencia social al personal	60000,00	0,00	60000,00	5673,00	5673,00	5673,00	3577,76	54327,00
1	16		Beneficios y Compensaciones	60000,00	0,00	60000,00	45778,82	45778,82	45778,82	40575,50	14221,18
1	16	161	Beneficios y Compensaciones	60000,00	0,00	60000,00	45778,82	45778,82	45778,82	40575,50	14221,18
1	88		Liquidación de haberes	0,00	0,00	0,00	0,00	0,00	0,00	6892,95	0,00
1	88	888	Liquidación de haberes	0,00	0,00	0,00	0,00	0,00	0,00	6892,95	0,00
1	99		Crédito Adicional Personal	669248,00	-279485,00	389763,00	0,00	0,00	0,00	0,00	389763,00
1	99	999	Crédito Adicional Personal	669248,00	-279485,00	389763,00	0,00	0,00	0,00	0,00	389763,00
2			Bienes de consumo	200150,00	-32400,00	167750,00	121733,73	121733,73	121733,73	117086,96	46016,27
2	21		Productos alimenticios y forestales	20000,00	0,00	20000,00	15451,98	15451,98	15451,98	15139,48	4548,02
2	21	211	Alimentos para personas	20000,00	0,00	20000,00	15451,98	15451,98	15451,98	15139,48	4548,02
2	22		Textiles y vestuario	2700,00	29300,00	32000,00	31575,00	31575,00	31575,00	31575,00	425,00
2	22	222	Prendas de vestir	2700,00	29300,00	32000,00	31575,00	31575,00	31575,00	31575,00	425,00
2	23		Productos de papel, cartón e impresos	41800,00	-10000,00	31800,00	16734,25	16734,25	16734,25	16575,25	15065,75
2	23	231	Papel de escritorio y cartón	20000,00	0,00	20000,00	11402,85	11402,85	11402,85	11243,85	8597,15
2	23	232	Papel para computación	20000,00	-15000,00	5000,00	2075,50	2075,50	2075,50	2075,50	2924,50
2	23	235	Libros, revistas y periódicos	1800,00	5000,00	6800,00	3255,90	3255,90	3255,90	3255,90	3544,10
2	24		Productos de cuero y caucho	450,00	0,00	450,00	0,00	0,00	0,00	0,00	450,00
2	24	244	Cubiertas y cámaras de aire	450,00	0,00	450,00	0,00	0,00	0,00	0,00	450,00
2	25		Productos químicos, comb. y lubricantes	14500,00	-8000,00	6500,00	1157,00	1157,00	1157,00	1105,50	5343,00
2	25	252	Productos farmacéuticos y medicinales	1800,00	0,00	1800,00	3,96	3,96	3,96	3,96	1796,04
2	25	256	Combustibles y lubricantes	10000,00	-8000,00	2000,00	1153,04	1153,04	1153,04	1101,54	846,96
2	25	259	Otros n.e.p.	2700,00	0,00	2700,00	0,00	0,00	0,00	0,00	2700,00
2	26		Productos minerales no metálicos	900,00	0,00	900,00	0,00	0,00	0,00	0,00	900,00
2	26	265	Cemento cal y yeso	900,00	0,00	900,00	0,00	0,00	0,00	0,00	900,00
2	27		Productos metálicos	2000,00	0,00	2000,00	1833,24	1833,24	1833,24	1833,24	166,76
2	27	275	Herramientas menores	2000,00	0,00	2000,00	1833,24	1833,24	1833,24	1833,24	166,76
2	29		Otros bienes de consumo	67800,00	6000,00	73800,00	54982,26	54982,26	54982,26	50858,49	13931,74
2	29	291	Elementos de Limpieza	20000,00	0,00	20000,00	4566,51	4566,51	4566,51	4566,51	1433,49
2	29	292	Útiles de escritorio, oficina y enseñanza	20000,00	-8000,00	12000,00	11795,01	11795,01	11795,01	11795,01	2004,99

JOSE A. VILLEGAS
A/C Dirección de Contaduría
Poder Legislativo

Poder Legislativo
FOLIO 1355104
Página 2

Sector	1	Jurisdicción	00
Subsector	1	Secretaría	0
Carácter	1	Unidad Ejecut.	00
Poder/Org.	01		


Secretaría Administrativa

Hora: 13:52:02
ESPINA

Ejecución Presupuestaria al 31/12/2001

In.	Pr.	Pa	Sp.	Nombre	Crédito Original	Modificaciones al Presupuesto	Crédito Modificado	Comprometido	Devengado	Mandado a Pagar	Pagado	Saldo
2	29	293		Útiles y materiales eléctricos	3000,00	0,00	3000,00	1620,33	1620,33	1620,33	1620,33	1379,67
2	29	294		Utensillos de cocina y comedor	1800,00	0,00	1800,00	173,63	173,63	173,63	161,03	1626,37
2	29	296		Repuestos y accesorios	3000,00	3000,00	6000,00	5987,73	5987,73	5987,73	5031,38	12,27
2	29	299		Otros n.e.p.	20000,00	11000,00	31000,00	30839,05	30839,05	30839,05	27771,05	160,95
2	99			Crédito Adicional Bienes de Consumo	50000,00	-49700,00	300,00	0,00	0,00	0,00	0,00	300,00
2	99	999		Crédito Adicional Bienes de Consumo	50000,00	-49700,00	300,00	0,00	0,00	0,00	0,00	300,00
3				Servicios no personales	2683345,00	11875,00	2695220,00	2626247,56	2626247,56	2626247,56	2453668,37	68972,44
3	31			Servicios básicos	319000,00	-84375,00	234625,00	212212,97	212212,97	212212,97	212132,97	22412,03
3	31	311		Energía eléctrica	40000,00	-20000,00	20000,00	16615,29	16615,29	16615,29	16615,29	3384,71
3	31	312		Agua	15000,00	0,00	15000,00	11824,22	11824,22	11824,22	11824,22	3175,78
3	31	313		Gas	20000,00	-5000,00	15000,00	12498,12	12498,12	12498,12	12498,12	2501,88
3	31	314		Teléfonos telex y fax	214000,00	-44375,00	169625,00	163056,86	163056,86	163056,86	163056,86	6568,14
3	31	315		Correos y telégrafo	10000,00	0,00	10000,00	4952,97	4952,97	4952,97	4952,97	5047,03
3	31	319		Otros n.e.p.	20000,00	-15000,00	5000,00	3265,51	3265,51	3265,51	3185,51	1734,49
3	32			Alquileres y derechos	204500,00	-6500,00	198000,00	197509,69	197509,69	197509,69	197509,69	490,31
3	32	321		Alquiler de edificios y locales	200000,00	-9000,00	191000,00	190682,38	190682,38	190682,38	190682,38	317,62
3	32	322		Alquiler de Maq. equipo y medios de transp.	4500,00	2500,00	7000,00	6827,31	6827,31	6827,31	6827,31	172,69
3	33			Mantenimiento, reparación y limpieza	76500,00	-21900,00	54600,00	48967,65	48967,65	48967,65	47437,65	5632,35
3	33	331		Mantenimiento y rep. de edificios y locales	14500,00	0,00	14500,00	13658,10	13658,10	13658,10	13658,10	841,90
3	33	332		Mantenimiento y rep. de vehículos	2000,00	0,00	2000,00	0,00	0,00	0,00	0,00	2000,00
3	33	333		Mantenimiento y rep. de maquinaria y equipo	10000,00	8100,00	18100,00	18092,05	18092,05	18092,05	18092,05	7,95
3	33	335		Limpieza, aseo y fumigación	50000,00	-30000,00	20000,00	17217,50	17217,50	17217,50	15687,50	2782,50
3	34			Servicios técnicos y profesionales	1257000,00	221160,00	1478160,00	1465934,00	1465934,00	1465934,00	1346284,00	12226,00
3	34	341		Estudios, Invest. y Proy. de Factibilidad	300000,00	63580,00	363580,00	358584,00	358584,00	358584,00	331734,00	4996,00
3	34	343		Jurídicos	772000,00	-80720,00	691280,00	689050,00	689050,00	689050,00	638550,00	2230,00
3	34	344		Contabilidad y auditoría	160000,00	258300,00	418300,00	418300,00	418300,00	418300,00	376000,00	0,00
3	34	346		De Informática y Sistemas Computarizados	25000,00	-20000,00	5000,00	0,00	0,00	0,00	0,00	5000,00
3	35			Servicios comerciales y financieros	36800,00	-5000,00	31800,00	25824,23	25824,23	25824,23	24210,25	5975,77
3	35	353		Imprenta Publicaciones y Reproduce.	15000,00	0,00	15000,00	10654,61	10654,61	10654,61	10016,21	4345,39
3	35	354		Primas y gastos de seguros	20000,00	-5000,00	15000,00	13703,62	13703,62	13703,62	12728,04	1296,38
3	35	355		Comisiones y gastos bancarios	1800,00	0,00	1800,00	1466,00	1466,00	1466,00	1466,00	334,00
3	36			Publicidad y propaganda	0,00	0,00	0,00	0,00	0,00	0,00	0,00	0,00
3	36	361		Publicidad y propaganda	0,00	0,00	0,00	0,00	0,00	0,00	0,00	0,00
3	37			Pasajes y viáticos	196000,00	-52976,00	143024,00	135210,60	135210,60	135210,60	135210,60	7813,40

JOSE A. VILLEGAS
A/C Dirección de Contaduría
Poder Legislativo



Subsector 1 Secretaria 0
 Carácter 1 Unidad Ejecut. 00
 Poder/Org. 01

Secretaría Administrativa


Hora: 13:52:02

ESPINA

Ejecución Presupuestaria al 31/12/2001

Partida				Nombre	Crédito Original	Modificaciones al Presupuesto	Crédito Modificado	Comprometido	Devengado	Mandado a Pagar	Pagado	Saldo
In.	Pr.	Pa	Sp.									
3	37	371		Pasajes	98000,00	-32430,00	65570,00	62332,89	62332,89	62332,89	62332,89	3237,11
3	37	372		Viáticos	98000,00	-20546,00	77454,00	72877,71	72877,71	72877,71	72877,71	4576,29
3	38			Impuestos, Derechos y Tasas	4500,00	0,00	4500,00	0,00	0,00	0,00	0,00	4500,00
3	38	383		Derechos y Tasas	4500,00	0,00	4500,00	0,00	0,00	0,00	0,00	4500,00
3	39			Otros servicios	378000,00	172511,00	550511,00	540588,42	540588,42	540588,42	490883,21	9922,58
3	39	391		Servicios de ceremonial	50000,00	-15000,00	35000,00	31051,93	31051,93	31051,93	28096,72	3948,07
3	39	393		Servicios de vigilancia	60000,00	-60000,00	0,00	0,00	0,00	0,00	0,00	0,00
3	39	394		Premios y Adhesiones	30000,00	254461,00	284461,00	279423,67	279423,67	279423,67	246512,02	5037,33
3	39	399		Otros n.e.p.	238000,00	-6950,00	231050,00	230112,82	230112,82	230112,82	216274,47	937,18
3	99			Crédito Adicional Servicios	211045,00	-211045,00	0,00	0,00	0,00	0,00	0,00	0,00
3	99	999		Crédito Adicional Servicios	211045,00	-211045,00	0,00	0,00	0,00	0,00	0,00	0,00
4				Bienes de Uso	133000,00	69510,00	202510,00	197956,92	197956,92	197956,92	72553,75	4553,08
4	42			Construcciones	0,00	125410,00	125410,00	125403,17	125403,17	125403,17	0,00	6,83
4	42	421		Construcción en Bienes de Servicios Privados	0,00	125410,00	125410,00	125403,17	125403,17	125403,17	0,00	6,83
4	42	421	1	Palacio Legislativo: Rest. Grai del Edificio	0,00	125410,00	125410,00	125403,17	125403,17	125403,17	0,00	6,83
4	43			Maquinaria y Equipo	91000,00	-22250,00	68750,00	65394,75	65394,75	65394,75	65394,75	3355,25
4	43	434		Equipo de Comunicación y Señalamiento	3000,00	0,00	3000,00	2671,30	2671,30	2671,30	2671,30	328,70
4	43	436		Equipo para Computación	70000,00	-50000,00	20000,00	17219,98	17219,98	17219,98	17219,98	2780,02
4	43	437		Equipo de Oficina y Muebles	16000,00	21250,00	37250,00	37247,93	37247,93	37247,93	37247,93	2,07
4	43	438		Herramientas y Repuestos Mayores	2000,00	6500,00	8500,00	8255,54	8255,54	8255,54	8255,54	244,46
4	45			Libros, Revistas y otros Elem. de Colección	2000,00	6000,00	8000,00	7159,00	7159,00	7159,00	7159,00	841,00
4	45	451		Libros, Revistas y otros Elem. de Colección	2000,00	6000,00	8000,00	7159,00	7159,00	7159,00	7159,00	841,00
4	99			Crédito Adicional Bienes de Uso	40000,00	-39650,00	350,00	0,00	0,00	0,00	0,00	350,00
4	99	999		Crédito Adicional Bienes de Uso	40000,00	-39650,00	350,00	0,00	0,00	0,00	0,00	350,00
5				Transferencias	0,00	0,00	0,00	0,00	0,00	0,00	0,00	0,00
5	51			Transf. al sector priv. p/financiar gastos co	0,00	0,00	0,00	0,00	0,00	0,00	0,00	0,00
5	51	514		Ayudas sociales a personas	0,00	0,00	0,00	0,00	0,00	0,00	0,00	0,00
5	51	515		Transferencias a instituciones de enseñanza	0,00	0,00	0,00	0,00	0,00	0,00	0,00	0,00
5	51	516		Trans. p/actividades científicas o académicas	0,00	0,00	0,00	0,00	0,00	0,00	0,00	0,00
5	51	517		Trans. a otras inst. culturales y sociales si	0,00	0,00	0,00	0,00	0,00	0,00	0,00	0,00
7				Servicio de la deuda y dism. de otros pasivos	0,00	0,00	0,00	0,00	0,00	0,00	0,00	0,00
7	71			Servicio de la deuda interna	0,00	0,00	0,00	0,00	0,00	0,00	0,00	0,00
7	71	713		Comis. y otros gastos deuda int. a largo plaz	0,00	0,00	0,00	0,00	0,00	0,00	0,00	0,00

JOSE A. VILLEGAS
 A/C Dirección de Contaduría
 Poder Legislativo



Sector	1	Jurisdicción	0
Subsector	1	Secretaría	0
Carácter	1	Unidad Ejecut.	00
Poder/Org.	01		

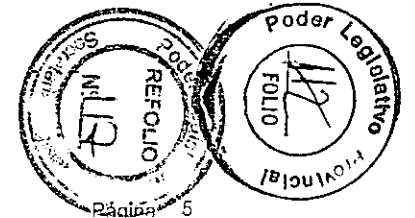
Secretaría Administrativa

Hora: 13:52:02
ESPINA

Ejecución Presupuestaria al 31/12/2001

Partida				Crédito Original	Modificaciones al Presupuesto	Crédito Modificado	Comprometido	Devengado	Mandado a Pagar	Pagado	Saldo
In.	Pr.	Pa	Sp.								
7	71	716		Intereses de la deuda interna a largo plazo	0,00	0,00	0,00	0,00	0,00	0,00	0,00
7	71	717		Amortización de la deuda int. a largo plazo	0,00	0,00	0,00	0,00	0,00	0,00	0,00


[Handwritten Signature]
JOSE A. VILLEGAS
AVC Dirección de Contaduría
Poder Legislativo



Ejecución Presupuestaria al 31/12/2001 de la U.O. 2 - Haberes

JOSE A. VALLEGAS
AC Dirección de Contaduría
Poder Legislativo



Partida In. Pr. Pa Sp.	Nombre	Crédito orig.	Modif. Crédito	Crédito	Imputado					Saldo
					Comprometido	Devengado	Mandado a Pagar	Pagado		
	Finalidad 1.1 Legislación	7.511.267,00	-48.985,00	7.462.282,00	6.489.751,18	6.489.751,18	6.489.751,18	5.812.479,07	972.530,82	
1	Gastos en Personal	7.511.267,00	-48.985,00	7.462.282,00	6.489.751,18	6.489.751,18	6.489.751,18	5.812.479,07	972.530,82	
1 11	Personal Permanente	4.664.183,00	230.500,00	4.894.683,00	4.525.245,79	4.525.245,79	4.525.245,79	4.042.724,32	369.437,21	
1 11 111	Retribuciones del cargo	3.094.521,00	-80.000,00	3.014.521,00	2.779.405,51	2.779.405,51	2.779.405,51	2.558.312,60	235.115,49	
1 11 111 10	Retribuciones del Cargo	1.098.000,00	0,00	1.098.000,00	1.095.675,00	1.095.675,00	1.095.675,00	1.004.175,00	2.325,00	
1 11 111 20	Retribuciones del Cargo	1.674.818,00	-80.000,00	1.594.818,00	1.381.989,64	1.381.989,64	1.381.989,64	1.277.637,47	212.828,36	
1 11 111 70	Retribuciones del Cargo	321.703,00	0,00	321.703,00	301.740,87	301.740,87	301.740,87	276.500,13	19.962,13	
1 11 113	Retribuciones que no hacen al cargo	698.782,00	50.000,00	748.782,00	690.830,07	690.830,07	690.830,07	640.806,39	57.951,93	
1 11 113 20	Retribuciones que no hacen al cargo	586.186,00	50.000,00	636.186,00	626.469,63	626.469,63	626.469,63	582.034,61	9.716,37	
1 11 113 70	Retribuciones que no hacen al cargo	112.596,00	0,00	112.596,00	64.360,44	64.360,44	64.360,44	58.771,78	48.235,56	
1 11 114	Sueldo Anual Complementario	316.109,00	0,00	316.109,00	291.946,54	291.946,54	291.946,54	154.460,93	24.162,46	
1 11 114 10	Sueldo Anual Complementario	91.500,00	0,00	91.500,00	91.229,16	91.229,16	91.229,16	47.433,33	270,84	
1 11 114 20	Sueldo Anual Complementario	188.417,00	0,00	188.417,00	169.388,61	169.388,61	169.388,61	91.596,63	19.028,39	
1 11 114 70	Sueldo Anual Complementario	36.192,00	0,00	36.192,00	31.328,77	31.328,77	31.328,77	15.430,97	4.863,23	
1 11 116	Contribuciones patronales	554.771,00	260.500,00	815.271,00	763.063,67	763.063,67	763.063,67	689.144,40	52.207,33	
1 11 116 10	Contribuciones patronales	160.583,00	0,00	160.583,00	160.232,22	160.232,22	160.232,22	141.967,21	350,78	
1 11 116 20	Contribuciones patronales	330.672,00	0,00	330.672,00	294.350,59	294.350,59	294.350,59	263.636,64	36.321,41	
1 11 116 70	Contribuciones patronales	63.516,00	0,00	63.516,00	53.653,53	53.653,53	53.653,53	47.345,38	9.862,47	
1 11 116 99	Contribuciones Patronales de Jub. Anticipada	0,00	260.500,00	260.500,00	254.827,33	254.827,33	254.827,33	236.195,17	5.672,67	
1 12	Personal temporario	1.637.836,00	0,00	1.637.836,00	1.503.691,57	1.503.691,57	1.503.691,57	1.332.736,54	134.144,43	
1 12 121	Retribuciones del cargo	1.065.620,00	0,00	1.065.620,00	1.064.889,79	1.064.889,79	1.064.889,79	976.088,01	730,21	
1 12 121 20	Retribuciones del cargo	1.065.620,00	0,00	1.065.620,00	1.064.889,79	1.064.889,79	1.064.889,79	976.088,01	730,21	
1 12 122	Retribuciones que no hacen al cargo	266.405,00	0,00	266.405,00	157.205,87	157.205,87	157.205,87	143.907,25	109.199,13	
1 12 122 20	Retribuciones que no hacen al cargo	266.405,00	0,00	266.405,00	157.205,87	157.205,87	157.205,87	143.907,25	109.199,13	
1 12 123	Sueldo Anual Complementario	111.002,00	0,00	111.002,00	102.660,67	102.660,67	102.660,67	54.135,53	8.341,33	
1 12 123 20	Sueldo Anual Complementario	111.002,00	0,00	111.002,00	102.660,67	102.660,67	102.660,67	54.135,53	8.341,33	
1 12 125	Contribuciones patronales	194.809,00	0,00	194.809,00	178.935,24	178.935,24	178.935,24	158.605,75	15.873,76	
1 12 125 20	Contribuciones patronales	194.809,00	0,00	194.809,00	178.935,24	178.935,24	178.935,24	158.605,75	15.873,76	
1 14	Asignaciones Familiares	420.000,00	0,00	420.000,00	409.362,00	409.362,00	409.362,00	385.972,00	10.638,00	
1 14 141	Asignaciones Familiares	420.000,00	0,00	420.000,00	409.362,00	409.362,00	409.362,00	385.972,00	10.638,00	
1 15	Asistencia social al personal	60.000,00	0,00	60.000,00	5.673,00	5.673,00	5.673,00	3.577,76	54.327,00	
1 15 151	Asistencia social al personal	60.000,00	0,00	60.000,00	5.673,00	5.673,00	5.673,00	3.577,76	54.327,00	



Ejecución Presupuestaria al 31/12/2001 de la U.O. 2 - Haberes

Partida In. Pr. Pa Sp.	Nombre	Crédito orig.	Modif. Crédito	Crédito	Imputado				
					Comprometido	Devengado	Mandado a Pagar	Pagado	Saldo
1 16	Beneficios y Compensaciones	60.000,00	0,00	60.000,00	45.778,82	45.778,82	45.778,82	40.575,50	14.221,18
1 16 161	Beneficios y Compensaciones	60.000,00	0,00	60.000,00	45.778,82	45.778,82	45.778,82	40.575,50	14.221,18
1 88	Liquidación de haberes	0,00	0,00	0,00	0,00	0,00	0,00	6.892,95	0,00
1 88 888	Liquidación de haberes	0,00	0,00	0,00	0,00	0,00	0,00	6.892,95	0,00
1 99	Crédito Adicional Personal	669.248,00	-279.485,00	389.763,00	0,00	0,00	0,00	0,00	389.763,00
1 99 999	Crédito Adicional Personal	669.248,00	-279.485,00	389.763,00	0,00	0,00	0,00	0,00	389.763,00

(Handwritten signature)
JOSE A. VILLEGAS
 Dirección de Contaduría
 Poder Legislativo



Ejecución Presupuestaria al 31/12/2001 de la U.O. 3 - Secretaría Administrativa


JOSE A. VILLEGAS
A/C Dirección de Contaduría
Poder Legislativo

Partida In. Pr. Pa Sp.	Nombre	Crédito orig.	Modif. Crédito	Crédito	Imputado					Saldo
					Comprometido	Devengado	Mandado a Pagar	Pagado		
	Finalidad 1.1 Legislación	2.116.495,00	-52.715,00	2.063.780,00	1.954.661,42	1.954.661,42	1.954.661,42	1.735.982,73	109.118,58	
2	Bienes de consumo	200.150,00	-32.400,00	167.750,00	121.733,73	121.733,73	121.733,73	117.923,63	46.016,27	
2 21	Productos alimenticios y forestales	20.000,00	0,00	20.000,00	15.451,98	15.451,98	15.451,98	15.451,98	4.548,02	
2 21 211	Alimentos para personas	20.000,00	0,00	20.000,00	15.451,98	15.451,98	15.451,98	15.451,98	4.548,02	
2 22	Textiles y vestuario	2.700,00	29.300,00	32.000,00	31.575,00	31.575,00	31.575,00	31.575,00	425,00	
2 22 222	Prendas de vestir	2.700,00	29.300,00	32.000,00	31.575,00	31.575,00	31.575,00	31.575,00	425,00	
2 23	Productos de papel, cartón e impresos	41.800,00	-10.000,00	31.800,00	16.734,25	16.734,25	16.734,25	16.575,25	15.065,75	
2 23 231	Papel de escritorio y cartón	20.000,00	0,00	20.000,00	11.402,85	11.402,85	11.402,85	11.243,85	8.597,15	
2 23 232	Papel para computación	20.000,00	-15.000,00	5.000,00	2.075,50	2.075,50	2.075,50	2.075,50	2.924,50	
2 23 235	Libros, revistas y periódicos	1.800,00	5.000,00	6.800,00	3.255,90	3.255,90	3.255,90	3.255,90	3.544,10	
2 24	Productos de cuero y caucho	450,00	0,00	450,00	0,00	0,00	0,00	0,00	450,00	
2 24 244	Cubiertas y cámaras de aire	450,00	0,00	450,00	0,00	0,00	0,00	0,00	450,00	
2 25	Productos químicos, comb. y lubricantes	14.500,00	-8.000,00	6.500,00	1.157,00	1.157,00	1.157,00	1.157,00	5.343,00	
2 25 252	Productos farmacéuticos y medicinales	1.800,00	0,00	1.800,00	3,96	3,96	3,96	3,96	1.796,04	
2 25 256	Combustibles y lubricantes	10.000,00	-8.000,00	2.000,00	1.153,04	1.153,04	1.153,04	1.153,04	846,96	
2 25 259	Otros n.e.p.	2.700,00	0,00	2.700,00	0,00	0,00	0,00	0,00	2.700,00	
2 26	Productos minerales no metálicos	900,00	0,00	900,00	0,00	0,00	0,00	0,00	900,00	
2 26 265	Cemento cal y yeso	900,00	0,00	900,00	0,00	0,00	0,00	0,00	900,00	
2 27	Productos metálicos	2.000,00	0,00	2.000,00	1.833,24	1.833,24	1.833,24	1.833,24	166,76	
2 27 275	Herramientas menores	2.000,00	0,00	2.000,00	1.833,24	1.833,24	1.833,24	1.833,24	166,76	
2 29	Otros bienes de consumo	67.800,00	6.000,00	73.800,00	54.982,26	54.982,26	54.982,26	51.331,16	18.817,74	
2 29 291	Elementos de Limpieza	20.000,00	0,00	20.000,00	4.566,51	4.566,51	4.566,51	4.566,51	15.433,49	
2 29 292	Útiles de escritorio, oficina y enseñanza	20.000,00	-8.000,00	12.000,00	11.795,01	11.795,01	11.795,01	11.747,21	204,99	
2 29 293	Útiles y materiales eléctricos	3.000,00	0,00	3.000,00	1.620,33	1.620,33	1.620,33	1.620,33	1.379,67	
2 29 294	Utensillos de cocina y comedor	1.800,00	0,00	1.800,00	173,63	173,63	173,63	173,63	1.626,37	
2 29 296	Repuestos y accesorios	3.000,00	3.000,00	6.000,00	5.987,73	5.987,73	5.987,73	5.452,43	12,27	
2 29 299	Otros n.e.p.	20.000,00	11.000,00	31.000,00	30.839,05	30.839,05	30.839,05	27.771,05	160,95	
2 99	Crédito Adicional Bienes de Consumo	50.000,00	-49.700,00	300,00	0,00	0,00	0,00	0,00	300,00	
2 99 999	Crédito Adicional Bienes de Consumo	50.000,00	-49.700,00	300,00	0,00	0,00	0,00	0,00	300,00	
3	Servicios no personales	1.783.345,00	-89.825,00	1.693.520,00	1.634.970,77	1.634.970,77	1.634.970,77	1.545.505,35	58.549,23	
3 31	Servicios básicos	265.000,00	-110.000,00	155.000,00	133.827,29	133.827,29	133.827,29	134.659,80	21.172,71	
3 31 311	Energía eléctrica	40.000,00	-20.000,00	20.000,00	16.615,29	16.615,29	16.615,29	16.615,29	3.384,71	

Ejecución Presupuestaria al 31/12/2001 de la U.O. 3 - Secretaría Administrativa

JOSE A. VILLEGAS
A/C Dirección de Contaduría
Poder Legislativo



Partida In.	Pr.	Pa	Sp.	Nombre	Crédito orig.	Modif. Crédito	Crédito	Imputado			Saldo	
								Comprometido	Devengado	Mandado a Pagar		Pagado
3	31	312		Agua	15.000,00	0,00	15.000,00	11.824,22	11.824,22	11.824,22	11.824,22	3.175,78
3	31	313		Gas	20.000,00	-5.000,00	15.000,00	12.498,12	12.498,12	12.498,12	12.498,12	2.501,88
3	31	314		Teléfonos telex y fax	160.000,00	-70.000,00	90.000,00	84.671,18	84.671,18	84.671,18	85.583,69	5.328,82
3	31	315		Correos y telégrafo	10.000,00	0,00	10.000,00	4.952,97	4.952,97	4.952,97	4.952,97	5.047,03
3	31	319		Otros n.e.p.	20.000,00	-15.000,00	5.000,00	3.265,51	3.265,51	3.265,51	3.185,51	1.734,49
3	32			Alquileres y derechos	204.500,00	-6.500,00	198.000,00	197.509,69	197.509,69	197.509,69	197.509,69	490,31
3	32	321		Alquiler de edificios y locales	200.000,00	-9.000,00	191.000,00	190.682,38	190.682,38	190.682,38	190.682,38	317,62
3	32	322		Alquiler de Maq. equipo y medios de transp.	4.500,00	2.500,00	7.000,00	6.827,31	6.827,31	6.827,31	6.827,31	172,69
3	33			Mantenimiento, reparación y limpieza	76.500,00	-21.900,00	54.600,00	48.967,65	48.967,65	48.967,65	47.467,65	5.632,35
3	33	331		Mantenimiento y rep. de edificios y locales	14.500,00	0,00	14.500,00	13.658,10	13.658,10	13.658,10	13.658,10	841,90
3	33	332		Mantenimiento y rep. de vehículos	2.000,00	0,00	2.000,00	0,00	0,00	0,00	0,00	2.000,00
3	33	333		Mantenimiento y rep. de maquinaria y equipo	10.000,00	8.100,00	18.100,00	18.092,05	18.092,05	18.092,05	18.092,05	7,95
3	33	335		Limpieza, aseo y fumigación	50.000,00	-30.000,00	20.000,00	17.217,50	17.217,50	17.217,50	15.717,50	2.782,50
3	34			Servicios técnicos y profesionales	465.000,00	257.150,00	722.150,00	715.326,00	715.326,00	715.326,00	676.326,00	6.824,00
3	34	341		Estudios, Invest. y Proy. de Factibilidad	120.000,00	3.800,00	123.800,00	121.976,00	121.976,00	121.976,00	118.476,00	1.824,00
3	34	343		Jurídicos	160.000,00	201.350,00	361.350,00	361.350,00	361.350,00	361.350,00	336.350,00	0,00
3	34	344		Contabilidad y auditoría	160.000,00	72.000,00	232.000,00	232.000,00	232.000,00	232.000,00	221.500,00	0,00
3	34	346		De Informática y Sistemas Computarizados	25.000,00	-20.000,00	5.000,00	0,00	0,00	0,00	0,00	5.000,00
3	35			Servicios comerciales y financieros	36.800,00	-5.000,00	31.800,00	25.824,23	25.824,23	25.824,23	24.848,65	5.975,77
3	35	353		Imprenta Publicaciones y Reproduce.	15.000,00	0,00	15.000,00	10.654,61	10.654,61	10.654,61	10.654,61	4.345,39
3	35	354		Primas y gastos de seguros	20.000,00	-5.000,00	15.000,00	13.703,62	13.703,62	13.703,62	12.728,04	1.296,38
3	35	355		Comisiones y gastos bancarios	1.800,00	0,00	1.800,00	1.466,00	1.466,00	1.466,00	1.466,00	334,00
3	37			Pasajes y viáticos	160.000,00	-55.000,00	105.000,00	99.374,42	99.374,42	99.374,42	99.374,42	5.625,58
3	37	371		Pasajes	80.000,00	-30.000,00	50.000,00	47.439,96	47.439,96	47.439,96	47.439,96	2.560,04
3	37	372		Viáticos	80.000,00	-25.000,00	55.000,00	51.934,46	51.934,46	51.934,46	51.934,46	3.065,54
3	38			Impuestos, Derechos y Tasas	4.500,00	0,00	4.500,00	0,00	0,00	0,00	0,00	4.500,00
3	38	383		Derechos y Tasas	4.500,00	0,00	4.500,00	0,00	0,00	0,00	0,00	4.500,00
3	39			Otros servicios	360.000,00	62.470,00	422.470,00	414.141,49	414.141,49	414.141,49	365.319,14	8.328,51
3	39	391		Servicios de ceremonial	50.000,00	-15.000,00	35.000,00	31.051,93	31.051,93	31.051,93	28.176,93	3.948,07
3	39	393		Servicios de vigilancia	60.000,00	-60.000,00	0,00	0,00	0,00	0,00	0,00	0,00
3	39	394		Premios y Adhesiones	30.000,00	127.320,00	157.320,00	152.976,74	152.976,74	152.976,74	120.529,39	4.343,26
3	39	399		Otros n.e.p.	220.000,00	10.150,00	230.150,00	230.112,82	230.112,82	230.112,82	216.612,82	37,18



Ejecución Presupuestaria al 31/12/2001 de la U.O. 3 - Secretaría Administrativa

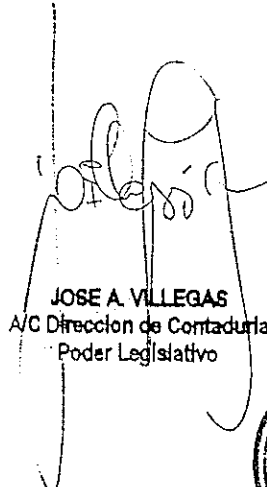
Partida In. Pr. Pa Sp.	Nombre	Crédito orig.	Modif. Crédito	Crédito	Imputado				
					Comprometido	Devengado	Mandado a Pagar	Pagado	Saldo
3 99	Crédito Adicional Servicios	211.045,00	-211.045,00	0,00	0,00	0,00	0,00	0,00	0,00
3 99 999	Crédito Adicional Servicios	211.045,00	-211.045,00	0,00	0,00	0,00	0,00	0,00	0,00
4	Bienes de Uso	133.000,00	-69.510,00	202.510,00	197.956,92	197.956,92	197.956,92	72.553,75	4.553,08
4 42	Construcciones	0,00	125.410,00	125.410,00	125.403,17	125.403,17	125.403,17	0,00	6,83
4 42 421	Construcción en Bienes de Servicios Privados	0,00	125.410,00	125.410,00	125.403,17	125.403,17	125.403,17	0,00	6,83
4 42 421 1	Palacio Legislativo: Rest. Gral del Edificio	0,00	125.410,00	125.410,00	125.403,17	125.403,17	125.403,17	0,00	6,83
4 43	Maquinaria y Equipo	91.000,00	-22.250,00	68.750,00	65.394,75	65.394,75	65.394,75	65.394,75	3.355,25
4 43 434	Equipo de Comunicación y Señalamiento	3.000,00	0,00	3.000,00	2.671,30	2.671,30	2.671,30	2.671,30	328,70
4 43 436	Equipo para Computación	70.000,00	-50.000,00	20.000,00	17.219,98	17.219,98	17.219,98	17.219,98	2.780,02
4 43 437	Equipo de Oficina y Muebles	16.000,00	21.250,00	37.250,00	37.247,93	37.247,93	37.247,93	37.247,93	2,07
4 43 438	Herramientas y Repuestos Mayores	2.000,00	6.500,00	8.500,00	8.255,54	8.255,54	8.255,54	8.255,54	244,46
4 45	Libros, Revistas y otros Elem. de Coleccion	2.000,00	6.000,00	8.000,00	7.159,00	7.159,00	7.159,00	7.159,00	841,00
4 45 451	Libros, Revistas y otros Elem. de Coleccion	2.000,00	6.000,00	8.000,00	7.159,00	7.159,00	7.159,00	7.159,00	841,00
4 99	Crédito Adicional Bienes de Uso	40.000,00	-39.650,00	350,00	0,00	0,00	0,00	0,00	350,00
4 99 999	Crédito Adicional Bienes de Uso	40.000,00	-39.650,00	350,00	0,00	0,00	0,00	0,00	350,00



JOSE A. VILLEGAS
Dirección de Contaduría
Poder Legislativo



Ejecución Presupuestaria al 31/12/2001 de la U.O. 4 - Sciutto

Partida In. Pr. Pa Sp.	Nombre	Crédito orig.	Modif. Crédito	Crédito	Imputado				
					Comprometido	Devengado	Mandado a Pagar	Pagado	Saldo
	Finalidad 1.1 Legislación	60.000,00	30.600,00	90.600,00	90.564,75	90.564,75	90.564,75	70.564,75	35,25
3	Servicios no personales	60.000,00	30.600,00	90.600,00	90.564,75	90.564,75	90.564,75	70.564,75	35,25
3 31	Servicios básicos	3.600,00	2.250,00	5.850,00	5.843,85	5.843,85	5.843,85	5.843,85	6,15
3 31 314	Teléfonos-telex y fax	3.600,00	2.250,00	5.850,00	5.843,85	5.843,85	5.843,85	5.843,85	6,15
3 34	Servicios técnicos y profesionales	52.800,00	27.720,00	80.520,00	80.500,00	80.500,00	80.500,00	60.500,00	20,00
3 34 341	Estudios, Invest. y Proy. de Factibilidad	12.000,00	3.000,00	15.000,00	15.000,00	15.000,00	15.000,00	0,00	0,00
3 34 343	Jurídicos	40.800,00	-36.280,00	4.520,00	4.500,00	4.500,00	4.500,00	4.500,00	20,00
3 34 344	Contabilidad y auditoría	0,00	61.000,00	61.000,00	61.000,00	61.000,00	61.000,00	56.000,00	0,00
3 37	Pasajes y viáticos	2.400,00	1.830,00	4.230,00	4.220,90	4.220,90	4.220,90	4.220,90	9,10
3 37 371	Pasajes	1.200,00	630,00	1.830,00	1.829,90	1.829,90	1.829,90	1.829,90	0,10
3 37 372	Viáticos	1.200,00	1.200,00	2.400,00	2.391,00	2.391,00	2.391,00	2.391,00	9,00
3 39	Otros servicios	1.200,00	-1.200,00	0,00	0,00	0,00	0,00	0,00	0,00
3 39 399	Otros n.e.p.	1.200,00	-1.200,00	0,00	0,00	0,00	0,00	0,00	0,00



JOSE A. VILLEGAS
A/C Dirección de Contaduría
Poder Legislativo



Ejecución Presupuestaria al 31/12/2001 de la U.O. 5 - Lanzares

Partida In. Pr. Pa Sp.	Nombre	Crédito orig.	Modif.-Crédito	Crédito	Imputado				
					Comprometido	Devengado	Mandado a Pagar	Pagado	Saldo
	Finalidad 1.1 Legislación	60.000,00	4.000,00	64.000,00	63.692,88	63.692,88	63.692,88	63.692,88	307,12
3	Servicios no personales	60.000,00	4.000,00	64.000,00	63.692,88	63.692,88	63.692,88	63.692,88	307,12
3 31	Servicios básicos	3.600,00	920,00	4.520,00	4.518,89	4.518,89	4.518,89	4.518,89	1,11
3 31 314	Teléfonos telex y fax	3.600,00	920,00	4.520,00	4.518,89	4.518,89	4.518,89	4.518,89	1,11
3 34	Servicios técnicos y profesionales	52.800,00	-46.800,00	6.000,00	6.000,00	6.000,00	6.000,00	6.000,00	0,00
3 34 341	Estudios, Invest. y Proy. de Factibilidad	12.000,00	-6.000,00	6.000,00	6.000,00	6.000,00	6.000,00	6.000,00	0,00
3 34 343	Jurídicos	40.800,00	-40.800,00	0,00	0,00	0,00	0,00	0,00	0,00
3 37	Pasajes y viáticos	2.400,00	-2.100,00	300,00	0,00	0,00	0,00	0,00	300,00
3 37 371	Pasajes	1.200,00	-1.200,00	0,00	0,00	0,00	0,00	0,00	0,00
3 37 372	Viáticos	1.200,00	-900,00	300,00	0,00	0,00	0,00	0,00	300,00
3 39	Otros servicios	1.200,00	51.980,00	53.180,00	53.173,99	53.173,99	53.173,99	53.173,99	6,01
3 39 394	Premios y Adhesiones	0,00	53.180,00	53.180,00	53.173,99	53.173,99	53.173,99	53.173,99	6,01
3 39 399	Otros n.e.p.	1.200,00	-1.200,00	0,00	0,00	0,00	0,00	0,00	0,00


Jose A. Villegas
JOSE A. VILLEGAS
 A/C. Dirección de Contaduría
 Poder Legislativo



Ejecución Presupuestaria al 31/12/2001 de la U.O. 6 - Guzman

Partida In: Pr. Paj. Sp.	Nombre	Crédito orig.	Modif. Crédito	Crédito	Imputado				
					Comprometido	Devengado	Mandado a Pagar	Pagado	Saldo
	Finalidad 1.1 Legislación	60.000,00	10.000,00	70.000,00	69.984,11	69.984,11	69.984,11	62.784,11	15,89
3	Servicios-no personales	60.000,00	10.000,00	70.000,00	69.984,11	69.984,11	69.984,11	62.784,11	15,89
3 31	Servicios básicos	3.600,00	-1.400,00	2.200,00	2.196,21	2.196,21	2.196,21	2.196,21	3,79
3 31 -314	Teléfonos telex y fax	3.600,00	-1.400,00	2.200,00	2.196,21	2.196,21	2.196,21	2.196,21	3,79
3 34	Servicios técnicos y profesionales	52.800,00	14.000,00	66.800,00	66.800,00	66.800,00	66.800,00	59.600,00	0,00
3 34 341	Estudios, Invest. y Proy. de Factibilidad	12.000,00	47.600,00	59.600,00	59.600,00	59.600,00	59.600,00	59.600,00	0,00
3 34 343	Jurídicos	40.800,00	-40.800,00	0,00	0,00	0,00	0,00	0,00	0,00
3 34 344	Contabilidad y auditoría	0,00	7.200,00	7.200,00	7.200,00	7.200,00	7.200,00	0,00	0,00
3 37	Pasajes y viáticos	2.400,00	-1.400,00	1.000,00	987,90	987,90	987,90	987,90	12,10
3 37 371	Pasajes	1.200,00	-600,00	600,00	599,10	599,10	599,10	599,10	0,90
3 37 372	Viáticos	1.200,00	-800,00	400,00	388,80	388,80	388,80	388,80	11,20
3 39	Otros servicios	1.200,00	-1.200,00	0,00	0,00	0,00	0,00	0,00	0,00
3 39 399	Otros n.e.p.	1.200,00	-1.200,00	0,00	0,00	0,00	0,00	0,00	0,00


JOSE A. VILLEGAS
VE Dirección de Contaduría
Poder Legislativo



Ejecución Presupuestaria al 31/12/2001 de la U.O. 7 - Cejas

Partida In. Pr. Pa Sp.	Nombre	Crédito orig.	Modif. Crédito	Crédito	Imputado				
					Comprometido	Devengado	Mandado a Pagar	Pagado	Saldo
	Finalidad 1.1 Legislación	60.000,00	10.300,00	70.300,00	70.187,34	70.187,34	70.187,34	65.687,34	112,66
3	Servicios no personales	60.000,00	10.300,00	70.300,00	70.187,34	70.187,34	70.187,34	65.687,34	112,66
3 31	Servicios básicos	3.600,00	960,00	4.560,00	4.489,08	4.489,08	4.489,08	4.489,08	70,92
3 31 314	Teléfonos telex y fax	3.600,00	960,00	4.560,00	4.489,08	4.489,08	4.489,08	4.489,08	70,92
3 34	Servicios técnicos y profesionales	52.800,00	10.700,00	63.500,00	63.500,00	63.500,00	63.500,00	59.000,00	0,00
3 34 341	Estudios, Invest. y Proy. de Factibilidad	12.000,00	-2.500,00	9.500,00	9.500,00	9.500,00	9.500,00	9.500,00	0,00
3 34 343	Jurídicos	40.800,00	13.200,00	54.000,00	54.000,00	54.000,00	54.000,00	49.500,00	0,00
3 37	Pasajes y viáticos	2.400,00	-510,00	1.890,00	1.860,26	1.860,26	1.860,26	1.860,26	29,74
3 37 371	Pasajes	1.200,00	-160,00	1.040,00	1.035,26	1.035,26	1.035,26	1.035,26	4,74
3 37 372	Viáticos	1.200,00	-350,00	850,00	825,00	825,00	825,00	825,00	25,00
3 39	Otros servicios	1.200,00	-850,00	350,00	338,00	338,00	338,00	338,00	12,00
3 39 394	Premios y Adhesiones	0,00	350,00	350,00	338,00	338,00	338,00	338,00	12,00
3 39 399	Otros n.e.p.	1.200,00	-1.200,00	0,00	0,00	0,00	0,00	0,00	0,00



JOSE A. VILLEGAS
A/C Dirección de Contaduría
Poder Legislativo



Ejecución Presupuestaria al 31/12/2001 de la U.O. 8 - Ruiz

Partida In. Pr. Pa Sp.	Nombre	Crédito orig.	Modif. Crédito	Crédito	Imputado					-Saldo
					Comprometido	Devengado	Mandado a Pagar	Pagado		
	Finalidad 1.1 Legislación	60.000,00	0,00	60.000,00	-58.764,36	58.764,36	58.764,36	58.764,36	1.235,64	
3	Servicios no personales	60.000,00	0,00	60.000,00	58.764,36	58.764,36	58.764,36	58.764,36	1.235,64	
3 31	Servicios básicos	3.600,00	0,00	3.600,00	3.454,46	3.454,46	3.454,46	3.454,46	145,54	
3 31 314	Teléfonos telex y fax	3.600,00	0,00	3.600,00	3.454,46	3.454,46	3.454,46	3.454,46	145,54	
3 34	Servicios técnicos y profesionales	52.800,00	-230,00	52.570,00	-51.500,00	51.500,00	51.500,00	51.500,00	1.070,00	
3 34 341	Estudios, Invest. y Proy. de Factibilidad	12.000,00	-10.930,00	1.070,00	0,00	0,00	0,00	0,00	1.070,00	
3 34 343	Jurídicos	40.800,00	-24.800,00	16.000,00	16.000,00	16.000,00	16.000,00	16.000,00	0,00	
3 34 344	Contabilidad y auditoria	0,00	35.500,00	35.500,00	35.500,00	35.500,00	35.500,00	35.500,00	0,00	
3 37	Pasajes y viáticos	2.400,00	-1.330,00	1.070,00	1.058,05	1.058,05	1.058,05	1.058,05	11,95	
3 37 371	Pasajes	1.200,00	-780,00	420,00	410,05	410,05	410,05	410,05	9,95	
3 37 372	Viáticos	1.200,00	-550,00	650,00	648,00	648,00	648,00	648,00	2,00	
3 39	Otros servicios	1.200,00	1.560,00	2.760,00	2.751,85	2.751,85	2.751,85	2.751,85	8,15	
3 39 394	Premios y Adhesiones	0,00	2.760,00	2.760,00	2.751,85	2.751,85	2.751,85	2.751,85	8,15	
3 39 399	Otros n.e.p.	1.200,00	-1.200,00	0,00	0,00	0,00	0,00	0,00	0,00	

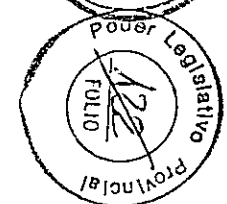
[Handwritten Signature]
JOSE A. VILLEGAS
 -VC Dirección de Contaduría
 Poder Legislativo



Ejecución Presupuestaria al 31/12/2001 de la U.O. 9 - Fleitas

Partida In. Pr. Pa Sp.	Nombre	Crédito orig.	Modif. Crédito	Crédito	Imputado		Mandado a Pagar	Pagado	Saldo
					Comprometido	Devengado			
	Finalidad 1.1 Legislación	60.000,00	10.000,00	70.000,00	67.859,25	67.859,25	67.859,25	52.552,64	2.140,75
3	Servicios no personales	60.000,00	10.000,00	70.000,00	67.859,25	67.859,25	67.859,25	52.552,64	2.140,75
3 31	Servicios básicos	3.600,00	510,00	4.110,00	4.022,82	4.022,82	4.022,82	3.110,31	87,18
3 31 314	Teléfonos telex y fax	3.600,00	510,00	4.110,00	4.022,82	4.022,82	4.022,82	3.110,31	87,18
3 34	Servicios técnicos y profesionales	52.800,00	8.000,00	60.800,00	60.500,00	60.500,00	60.500,00	46.500,00	300,00
3 34 341	Estudios, Invest. y Proy. de Factibilidad	12.000,00	-2.700,00	9.300,00	9.000,00	9.000,00	9.000,00	9.000,00	300,00
3 34 343	Jurídicos	40.800,00	-32.800,00	8.000,00	8.000,00	8.000,00	8.000,00	0,00	0,00
3 34 344	Contabilidad y auditoría	0,00	43.500,00	43.500,00	43.500,00	43.500,00	43.500,00	37.500,00	0,00
3 37	Pasajes y viáticos	2.400,00	-2.000,00	400,00	0,00	0,00	0,00	0,00	400,00
3 37 371	Pasajes	1.200,00	-1.000,00	200,00	0,00	0,00	0,00	0,00	200,00
3 37 372	Viáticos	1.200,00	-1.000,00	200,00	0,00	0,00	0,00	0,00	200,00
3 39	Otros servicios	1.200,00	3.490,00	4.690,00	3.336,43	3.336,43	3.336,43	2.942,33	1.353,57
3 39 394	Premios y Adhesiones	0,00	3.890,00	3.890,00	3.336,43	3.336,43	3.336,43	2.942,33	553,57
3 39 399	Otros n.e.p.	1.200,00	-400,00	800,00	0,00	0,00	0,00	0,00	800,00

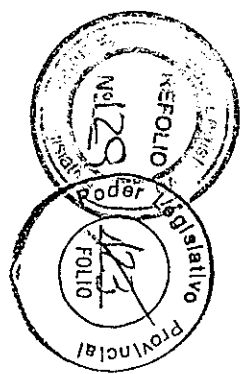
JOSE A. VILLEGAS
A/C Dirección de Contaduría
Poder Legislativo



Ejecución Presupuestaria al 31/12/2001 de la U.O. 10 - Vernet

Partida In. Pr. Pa Sp.	Nombre	Crédito orig.	Modif. Crédito	Crédito	Imputado				
					Comprometido	Devengado	Mandado a Pagar	Pagado	Saldo
	Finalidad 1.1 Legislación	60.000,00	5.700,00	65.700,00	65.585,33	65.585,33	65.585,33	62.085,33	114,67
3	Servicios no personales	60.000,00	5.700,00	65.700,00	65.585,33	65.585,33	65.585,33	62.085,33	114,67
3 31	Servicios básicos	3.600,00	7.270,00	10.870,00	10.773,69	10.773,69	10.773,69	10.773,69	96,31
3 31 314	Teléfonos telex y fax	3.600,00	7.270,00	10.870,00	10.773,69	10.773,69	10.773,69	10.773,69	96,31
3 34	Servicios técnicos y profesionales	52.800,00	-7.300,00	45.500,00	45.500,00	45.500,00	45.500,00	42.000,00	0,00
3 34 341	Estudios, Invest. y Proy. de Factibilidad	12.000,00	23.000,00	35.000,00	35.000,00	35.000,00	35.000,00	35.000,00	0,00
3 34 343	Jurídicos	40.800,00	-30.300,00	10.500,00	10.500,00	10.500,00	10.500,00	7.000,00	0,00
3 37	Pasajes y viáticos	2.400,00	5.890,00	8.290,00	8.274,61	8.274,61	8.274,61	8.274,61	15,39
3 37 371	Pasajes	1.200,00	3.120,00	4.320,00	4.313,41	4.313,41	4.313,41	4.313,41	6,59
3 37 372	Viáticos	1.200,00	2.770,00	3.970,00	3.961,20	3.961,20	3.961,20	3.961,20	8,80
3 39	Otros servicios	1.200,00	-160,00	1.040,00	1.037,03	1.037,03	1.037,03	1.037,03	2,97
3 39 394	Premios y Adhesiones	0,00	1.040,00	1.040,00	1.037,03	1.037,03	1.037,03	1.037,03	2,97
3 39 399	Otros n.e.p.	1.200,00	-1.200,00	0,00	0,00	0,00	0,00	0,00	0,00


[Firma]
JOSE A. VILLEGAS
A/C Dirección de Contaduría
Poder Legislativo





Ejecución Presupuestaria al 31/12/2001 de la U.O. 11 - Barrozo

Partida In.	Pr.	Pa	Sp.	Nombre	Crédito orig.	Modif. Crédito	Crédito	Imputado			Saldo	
								Comprometido	Devengado	Mandado a Pagar		Pagado
				Finalidad 1.1 Legislación	60.000,00	0,00	60.000,00	55.494,26	55.494,26	55.494,26	50.044,26	4.505,74
3				Servicios no personales	60.000,00	0,00	60.000,00	55.494,26	55.494,26	55.494,26	50.044,26	4.505,74
3	31			Servicios básicos	3.600,00	1.650,00	5.250,00	4.971,46	4.971,46	4.971,46	4.971,46	278,54
3	31	314		Teléfonos telex y fax	3.600,00	1.650,00	5.250,00	4.971,46	4.971,46	4.971,46	4.971,46	278,54
3	34			Servicios técnicos y profesionales	52.800,00	-8.500,00	44.300,00	40.300,00	40.300,00	40.300,00	34.850,00	4.000,00
3	34	341		Estudios, Invest. y Proy. de Factibilidad	12.000,00	-2.000,00	10.000,00	8.200,00	8.200,00	8.200,00	7.850,00	1.800,00
3	34	343		Jurídicos	40.800,00	-26.100,00	14.700,00	12.500,00	12.500,00	12.500,00	11.000,00	2.200,00
3	34	344		Contabilidad y auditoria	0,00	19.600,00	19.600,00	19.600,00	19.600,00	19.600,00	16.000,00	0,00
3	37			Pasajes y viáticos	2.400,00	2.400,00	4.800,00	4.672,80	4.672,80	4.672,80	4.672,80	127,20
3	37	371		Pasajes	1.200,00	-1.200,00	0,00	0,00	0,00	0,00	0,00	0,00
3	37	372		Viáticos	1.200,00	3.600,00	4.800,00	4.672,80	4.672,80	4.672,80	4.672,80	127,20
3	39			Otros servicios	1.200,00	4.450,00	5.650,00	5.550,00	5.550,00	5.550,00	5.550,00	100,00
3	39	394		Premios y Adhesiones	0,00	5.550,00	5.550,00	5.550,00	5.550,00	5.550,00	5.550,00	0,00
3	39	399		Otros n.e.p.	1.200,00	-1.100,00	100,00	0,00	0,00	0,00	0,00	100,00

0

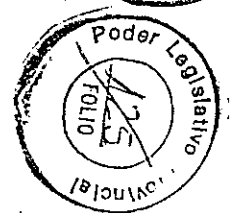


 JOSE A. VILLEGAS
 A/C Dirección de Contaduría
 Poder Legislativo

Ejecución Presupuestaria al 31/12/2001 de la U.O. 12 - Rios

Partida In. Pr. Pa Sp.	Nombre	Crédito orig.	Modif. Crédito	Crédito	Imputado				
					Comprometido	Devengado	Mandado a Pagar	Pagado	Saldo
	Finalidad 1.1 Legislación	60.000,00	0,00	60.000,00	58.767,98	58.767,98	58.767,98	56.767,98	1.232,02
3	Servicios no personales	60.000,00	0,00	60.000,00	58.767,98	58.767,98	58.767,98	56.767,98	1.232,02
3 31	Servicios básicos	3.600,00	2.700,00	6.300,00	6.250,13	6.250,13	6.250,13	6.250,13	49,87
3 31 314	Teléfonos telex y fax	3.600,00	2.700,00	6.300,00	6.250,13	6.250,13	6.250,13	6.250,13	49,87
3 34	Servicios técnicos y profesionales	52.800,00	-13.300,00	39.500,00	39.500,00	39.500,00	39.500,00	37.500,00	0,00
3 34 341	Estudios, Invest. y Proy. de Factibilidad	12.000,00	11.500,00	23.500,00	23.500,00	23.500,00	23.500,00	21.500,00	0,00
3 34 343	Jurídicos	40.800,00	-24.800,00	16.000,00	16.000,00	16.000,00	16.000,00	16.000,00	0,00
3 37	Pasajes y viáticos	2.400,00	-900,00	1.500,00	347,85	347,85	347,85	347,85	1.152,15
3 37 -371	Pasajes	1.200,00	-700,00	500,00	167,85	167,85	167,85	167,85	332,15
3 37 372	Viáticos	1.200,00	-200,00	1.000,00	180,00	180,00	180,00	180,00	820,00
3 39	Otros servicios	1.200,00	11.500,00	12.700,00	12.670,00	12.670,00	12.670,00	12.670,00	30,00
3 39 394	Premios y Adhesiones	0,00	12.700,00	12.700,00	12.670,00	12.670,00	12.670,00	12.670,00	30,00
3 39 399	Otros n.e.p.	1.200,00	-1.200,00	0,00	0,00	0,00	0,00	0,00	0,00

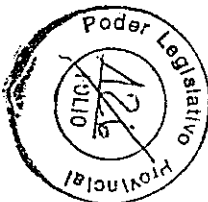

JOSE A. VILLEGAS
 AC Dirección de Contaduría
 Poder Legislativo



Ejecución Presupuestaria al 31/12/2001 de la U.O. 13 - Ponzo

Partida In. Pr. Pa Sp.	Nombre	Crédito orig.	Modif. Crédito	Crédito	Imputado				
					Comprometido	Devengado	Mandado a Pagar	Pagado	Saldo
	Finalidad 1.1 Legislación	60.000,00	300,00	60.300,00	60.235,86	60.235,86	60.235,86	58.735,86	64,14
3	Servicios no personales	60.000,00	300,00	60.300,00	60.235,86	60.235,86	60.235,86	58.735,86	64,14
3 31	Servicios básicos	3.600,00	4.430,00	8.030,00	7.993,52	7.993,52	7.993,52	7.993,52	36,48
3 31 314	Teléfonos telex y fax	3.600,00	4.430,00	8.030,00	7.993,52	7.993,52	7.993,52	7.993,52	36,48
3 34	Servicios técnicos y profesionales	52.800,00	-15.480,00	37.320,00	37.308,00	37.308,00	37.308,00	35.808,00	12,00
3 34 341	Estudios, Invest. y Proy. de Factibilidad	12.000,00	19.310,00	31.310,00	31.308,00	31.308,00	31.308,00	29.808,00	2,00
3 34 343	Jurídicos	40.800,00	-34.790,00	6.010,00	6.000,00	6.000,00	6.000,00	6.000,00	10,00
3 37	Pasajes y viáticos	2.400,00	2.110,00	4.510,00	4.497,45	4.497,45	4.497,45	4.497,45	12,55
3 37 371	Pasajes	1.200,00	-20,00	1.180,00	1.171,05	1.171,05	1.171,05	1.171,05	8,95
3 37 372	Viáticos	1.200,00	2.130,00	3.330,00	3.326,40	3.326,40	3.326,40	3.326,40	3,60
3 39	Otros servicios	1.200,00	9.240,00	10.440,00	10.436,89	10.436,89	10.436,89	10.436,89	3,11
3 39 394	Premios y Adhesiones	0,00	10.440,00	10.440,00	10.436,89	10.436,89	10.436,89	10.436,89	3,11
3 39 399	Otros n.e.p.	1.200,00	-1.200,00	0,00	0,00	0,00	0,00	0,00	0,00


JOSE A. VILLEGAS
A/C Dirección de Contaduría
Poder Legislativo



Ejecución Presupuestaria al 31/12/2001 de la U.O. 14 - Loffler

Partida In. Pr. Pa Sp.	Nombre	Crédito orig.	Modif. Crédito	Crédito	Imputado				
					Comprometido	Devengado	Mandado a Pagar	Pagado	Saldo
	Finalidad 1.1 Legislación	60.000,00	20.000,00	80.000,00	79.835,86	79.835,86	79.835,86	65.835,86	164,14
3	Servicios no personales	60.000,00	20.000,00	80.000,00	79.835,86	79.835,86	79.835,86	65.835,86	164,14
3 31	Servicios básicos	3.600,00	-400,00	3.200,00	3.091,95	3.091,95	3.091,95	3.091,95	108,05
3 31 314	Teléfonos-telex y fax	3.600,00	-400,00	3.200,00	3.091,95	3.091,95	3.091,95	-3.091,95	108,05
3 34	Servicios técnicos y profesionales	52.800,00	13.700,00	66.500,00	66.500,00	66.500,00	66.500,00	52.500,00	0,00
3 34 341	Estudios, Invest: y Proy. de Factibilidad	12.000,00	-12.000,00	0,00	0,00	0,00	0,00	0,00	0,00
3 34 343	Jurídicos	40.800,00	10.700,00	51.500,00	51.500,00	51.500,00	51.500,00	47.500,00	0,00
3 34 344	Contabilidad y auditoría	0,00	15.000,00	15.000,00	15.000,00	15.000,00	15.000,00	5.000,00	0,00
3 37	Pasajes y viáticos	2.400,00	-2.400,00	0,00	0,00	0,00	0,00	0,00	0,00
3 37 371	Pasajes	1.200,00	-1.200,00	0,00	0,00	0,00	0,00	0,00	0,00
3 37 372	Viáticos	1.200,00	-1.200,00	0,00	0,00	0,00	0,00	0,00	0,00
3 39	Otros servicios	1.200,00	9.100,00	10.300,00	10.243,91	10.243,91	10.243,91	10.243,91	56,09
3 39 394	Premios y Adhesiones	0,00	10.300,00	10.300,00	10.243,91	10.243,91	10.243,91	10.243,91	56,09
3 39 399	Otros n.e.p.	1.200,00	-1.200,00	0,00	0,00	0,00	0,00	0,00	0,00



Jose A. Villegas
JOSE A. VILLEGAS
 A/C Dirección de Contaduría
 Poder Legislativo



Ejecución Presupuestaria al 31/12/2001 de la U.O. 15 - Miranda

Partida In. Pr. Pa Sp.	Nombre	Crédito orig.	Modif. Crédito	Crédito	Imputado				
					Comprometido	Devengado	Mandado a Pagar	Pagado	Saldo
	Finalidad 1.1 Legislación	60.000,00	400,00	60.400,00	60.361,29	60.361,29	60.361,29	60.361,29	38,71
3	Servicios no personales	60.000,00	400,00	60.400,00	60.361,29	60.361,29	60.361,29	60.361,29	38,71
3 31	Servicios básicos	3.600,00	3.635,00	7.235,00	7.202,51	7.202,51	7.202,51	7.202,51	32,49
3 31 314	Teléfonos telex y fax	3.600,00	3.635,00	7.235,00	7.202,51	7.202,51	7.202,51	7.202,51	32,49
3 34	Servicios técnicos y profesionales	52.800,00	-11.800,00	41.000,00	41.000,00	41.000,00	41.000,00	41.000,00	0,00
3 34 341	Estudios, Invest. y Proy. de Factibilidad	12.000,00	3.000,00	15.000,00	15.000,00	15.000,00	15.000,00	15.000,00	0,00
3 34 343	Jurídicos	40.800,00	-14.800,00	26.000,00	26.000,00	26.000,00	26.000,00	26.000,00	0,00
3 37	Pasajes y viáticos	2.400,00	3.324,00	5.724,00	5.718,45	5.718,45	5.718,45	5.718,45	5,55
3 37 371	Pasajes	1.200,00	2.090,00	3.290,00	3.284,45	3.284,45	3.284,45	3.284,45	5,55
3 37 372	Viáticos	1.200,00	1.234,00	2.434,00	2.434,00	2.434,00	2.434,00	2.434,00	0,00
3 39	Otros servicios	1.200,00	5.241,00	6.441,00	6.440,33	6.440,33	6.440,33	6.440,33	0,67
3 39 394	Premios y Adhesiones	0,00	6.441,00	6.441,00	6.440,33	6.440,33	6.440,33	6.440,33	0,67
3 39 399	Otros n.e.p.	1.200,00	-1.200,00	0,00	0,00	0,00	0,00	0,00	0,00

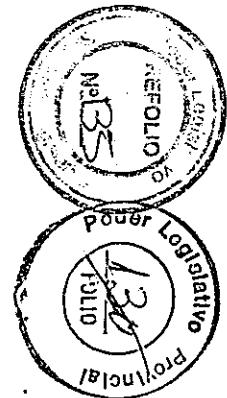
JOSE A. VILLEGAS
A/C Dirección de Contaduría
Poder Legislativo



Ejecución Presupuestaria al 31/12/2001 de la U.O. 16 - Portela


Partida In. Pr. Pa Sp.	Nombre	Crédito orig.	Modif. Crédito	Crédito	Imputado				
					Comprometido	Devengado	Mandado a Pagar	Pagado	Saldo
	Finalidad 1.1 Legislación	60.000,00	0,00	60.000,00	59.897,78	59.897,78	59.897,78	59.897,78	102,22
3	Servicios no personales	60.000,00	0,00	60.000,00	59.897,78	59.897,78	59.897,78	59.897,78	102,22
3 31	Servicios básicos	3.600,00	800,00	4.400,00	4.379,58	4.379,58	4.379,58	4.379,58	20,42
3 31 314	Teléfonos telex y fax	3.600,00	800,00	4.400,00	4.379,58	4.379,58	4.379,58	4.379,58	20,42
3 34	Servicios técnicos y profesionales	52.800,00	-4.600,00	48.200,00	48.200,00	48.200,00	48.200,00	48.200,00	0,00
3 34 341	Estudios, Invest. y Proy. de Factibilidad	12.000,00	2.000,00	14.000,00	14.000,00	14.000,00	14.000,00	14.000,00	0,00
3 34 343	Jurídicos	40.800,00	-6.600,00	34.200,00	34.200,00	34.200,00	34.200,00	34.200,00	0,00
3 37	Pasajes y viáticos	2.400,00	-1.000,00	1.400,00	1.325,00	1.325,00	1.325,00	1.325,00	75,00
3 37 371	Pasajes	1.200,00	-300,00	900,00	825,35	825,35	825,35	825,35	74,65
3 37 372	Viáticos	1.200,00	-700,00	500,00	499,65	499,65	499,65	499,65	0,35
3 39	Otros servicios	1.200,00	4.800,00	6.000,00	5.993,20	5.993,20	5.993,20	5.993,20	6,80
3 39 394	Premios y Adhesiones	0,00	6.000,00	6.000,00	5.993,20	5.993,20	5.993,20	5.993,20	6,80
3 39 399	Otros n.e.p.	1.200,00	-1.200,00	0,00	0,00	0,00	0,00	0,00	0,00


[Firma]
JOSE A. VILLEGAS
AVC Dirección de Contaduría
Poder Legislativo



Ejecución Presupuestaria al 31/12/2001 de la U.O. 17 - Mendoza

Partida In. Pr. Pa Sp.	Nombre	Crédito orig.	Modif. Crédito	Crédito	Imputado				
					Comprometido	Devengado	Mandado a Pagar	Pagado	Saldo
	Finalidad 1.I Legislación	60.000,00	10.400,00	70.400,00	70.314,93	70.314,93	70.314,93	66.314,93	85,07
3	Servicios no personales	60.000,00	10.400,00	70.400,00	70.314,93	70.314,93	70.314,93	66.314,93	85,07
3 31	Servicios básicos	3.600,00	300,00	3.900,00	3.837,77	3.837,77	3.837,77	3.837,77	62,23
3 31 314	Teléfonos-telex y fax	3.600,00	300,00	3.900,00	3.837,77	3.837,77	3.837,77	3.837,77	62,23
3 34	Servicios técnicos y profesionales	52.800,00	-2.800,00	50.000,00	50.000,00	50.000,00	50.000,00	46.000,00	0,00
3 34 341	Estudios, Invest. y Proy. de Factibilidad	12.000,00	-6.000,00	6.000,00	6.000,00	6.000,00	6.000,00	6.000,00	0,00
3 34 343	Jurídicos	40.800,00	3.200,00	44.000,00	44.000,00	44.000,00	44.000,00	40.000,00	0,00
3 37	Pasajes y viáticos	2.400,00	-390,00	2.010,00	2.001,86	2.001,86	2.001,86	2.001,86	8,14
3 37 371	Pasajes	1.200,00	-360,00	840,00	835,46	835,46	835,46	835,46	4,54
3 37 372	Viáticos	1.200,00	-30,00	1.170,00	1.166,40	1.166,40	1.166,40	1.166,40	3,60
3 39	Otros servicios	1.200,00	13.290,00	14.490,00	14.475,30	14.475,30	14.475,30	14.475,30	14,70
3 39 394	Premios y Adhesiones	0,00	14.490,00	14.490,00	14.475,30	14.475,30	14.475,30	14.475,30	14,70
3 39 399	Otros n.e.p.	1.200,00	-1.200,00	0,00	0,00	0,00	0,00	0,00	0,00




 JOSE A. VILLEGAS
 J/C Dirección de Contaduría
 Poder Legislativo





Ejecución Presupuestaria al 31/12/2001 de la U.O. 18 - Astesano

Partida In. Pr. Pa Sp.	Nombre	Crédito orig.	Modif. Crédito	Crédito	Imputado				
					Comprometido	Devengado	Mandado a Pagar	Pagado	Saldo
	Finalidad 1.1 Legislación	60.000,00	0,00	60.000,00	59.730,81	59.730,81	59.730,81	55.230,81	269,19
3	Servicios no personales	60.000,00	0,00	60.000,00	59.730,81	59.730,81	59.730,81	55.230,81	269,19
3 31	Servicios básicos	3.600,00	2.000,00	5.600,00	5.359,76	5.359,76	5.359,76	5.359,76	240,24
3 31 314	Teléfonos telex y fax	3.600,00	2.000,00	5.600,00	5.359,76	5.359,76	5.359,76	5.359,76	240,24
3 34	Servicios técnicos y profesionales	52.800,00	700,00	53.500,00	53.500,00	53.500,00	53.500,00	49.000,00	0,00
3 34 341	Estudios, Invest. y Proy. de Factibilidad	12.000,00	-7.500,00	4.500,00	4.500,00	4.500,00	4.500,00	0,00	0,00
3 34 343	Jurídicos	40.800,00	3.700,00	44.500,00	44.500,00	44.500,00	44.500,00	44.500,00	0,00
3 34 344	Contabilidad y auditoría	0,00	4.500,00	4.500,00	4.500,00	4.500,00	4.500,00	4.500,00	0,00
3 37	Pasajes y viáticos	2.400,00	-1.500,00	900,00	871,05	871,05	871,05	871,05	28,95
3 37 371	Pasajes	1.200,00	-750,00	450,00	421,05	421,05	421,05	421,05	28,95
3 37 372	Viáticos	1.200,00	-750,00	450,00	450,00	450,00	450,00	450,00	0,00
3 39	Otros servicios	1.200,00	-1.200,00	0,00	0,00	0,00	0,00	0,00	0,00
3 39 399	Otros n.e.p.	1.200,00	-1.200,00	0,00	0,00	0,00	0,00	0,00	0,00

Jose A. Villegas
JOSE A. VILLEGAS
 A/C Dirección de Contaduría
 Poder Legislativo





FISCALIA DE ESTADO

2001.

COMPOSICION DEL GASTO POR FINALIDAD - FUNCION Y CARACTER ECONOMICO
en miles de pesos
Acumulado Anual

AL 31 DE DICIEMBRE DE 2001


Provincia de Tierra del Fuego, estandarizada
a datos del padrón censitario Sur
República Argentina
FISCALIA DE ESTADO



Carácter económico Finalidad-Función	Total	Gastos Corrientes					Gastos de Capital			Aplicaciones Financieras			Total -de Otros Gastos
		Total	Gastos de Consumo			Trans feren cias	Total	Bienes de Uso		Total	Activos Financieros	Servicio de la deuda	
			Gastos en Personal	Bienes de Consumo	Servicios no Personales			Construc ciones	Otros Bienes de Uso				
I. ADMINISTRACION GUBERNAMENTAL													
1.1 Legislativa													
1.2 Judicial													
1.3 Dirección Superior Ejecutiva													
1.4 Relaciones Interiores													
1.5 Administración Fiscal													
1.6 Control de la Gestión Pública	806,11	794,78	752,74	4,06	37,98	-	11,33	-	11,33	-	-	-	-
1.7 Información y Estadísticas Básicas													
II. SERVICIOS DE SEGURIDAD													
2.1 Seguridad Interior													
2.2 Sistema Penal													
III. SERVICIOS SOCIALES													
3.1 Salud													
3.2 Promoción y Asistencia Social													
3.3 Seguridad Social													
3.4 Educación y Cultura													
3.4.1. Educación Elemental													
3.4.2. Educación Media y Técnica													
3.4.3. Educación Superior y Universitaria													
3.4.4. Cultura (incluye Culto)													
3.4.5. Deporte y Recreación													
3.5 Ciencia y Técnica													
3.6 Trabajo													
3.7 Vivienda y Urbanismo													
3.8 Agua Potable y Alcantarillado													
3.9 Otros Servicios Urbanos													
IV. SERVICIOS ECONOMICOS													
4.1 Energía, Combustible y Minería													
4.2 Comunicaciones													
4.3 Transporte													
4.4 Ecología y Medio Ambiente													
4.5 Agricultura													
4.6 Industria													
4.7 Comercio, Turismo y otros servicios													
4.8 Seguros y finanzas													
V. DEUDA PUBLICA													
5.1 Servicios de Deuda Pública (intereses y gastos)													

Las Juntas Malvinas, Georginas y Sandwich del Sur, y los Hielos Continentales, son y serán Argentinos.

PASO
PABLO RAUL ZULIANI
AUXILIAR PRINCIPAL
SECC. REGISTRO Y DESPACHO
FISCALIA DE ESTADO



Ejecución Presupuestaria al 28/12/2001 de la U.O. 1

Partida In. Pr. Pa Sp.	Nombre	Crédito orig.	Modif. Crédito	Crédito	Imputado				
					Comprometido	Devengado	Mandado a Pagar	Pagado	Saldo
1	Gastos en personal	926521,00	0,00	926521,00	752740,05	752740,05	752740,05	685633,80	173780,95
1 11	Personal Permanente	843310,16	-4000,00	839310,16	675912,20	675912,20	675912,20	621181,51	163397,96
1 11 10	Autoridades Superiores	204726,00	0,00	204726,00	204478,93	204478,93	204478,93	187665,27	247,07
1 11 10 111	Retribuciones del cargo	166500,00	0,00	166500,00	166500,00	166500,00	166500,00	154659,99	0,00
1 11 10 114	Sueldo anual complementario	13875,00	0,00	13875,00	13874,99	13874,99	13874,99	10683,75	0,01
1 11 10 116	Contribuciones patronales	24351,00	0,00	24351,00	24103,94	24103,94	24103,94	22321,53	247,06
1 11 20	Personal Administrativo y Técnico	638584,16	-4000,00	634584,16	471433,27	471433,27	471433,27	433516,24	163150,89
1 11 20 111	Retribuciones del cargo	416700,00	-4000,00	412700,00	326219,61	326219,61	326219,61	300047,56	86480,39
1 11 20 113	Retribuciones que no hacen al cargo	90720,00	0,00	90720,00	50223,60	50223,60	50223,60	46248,30	40496,40
1 11 20 114	Sueldo Anual Complementario	42284,75	0,00	42284,75	26004,30	26004,30	26004,30	23695,09	16280,45
1 11 20 116	Contribuciones patronales	85879,41	0,00	85879,41	66152,28	66152,28	66152,28	60941,81	19727,13
1 11 20 117	Complementos	3000,00	0,00	3000,00	2833,48	2833,48	2833,48	2583,48	166,52
1 12	Personal temporario	48414,84	4000,00	52414,84	49827,85	49827,85	49827,85	39104,29	2586,99
1 12 121	Retribuciones del cargo	31500,00	4000,00	35500,00	34655,07	34655,07	34655,07	27562,50	844,93
1 12 122	Retribuciones que no hacen al cargo	7875,00	-400,00	7475,00	6399,92	6399,92	6399,92	5512,50	1075,08
1 12 123	Sueldo anual complementario	3281,25	0,00	3281,25	2846,21	2846,21	2846,21	1378,13	435,04
1 12 125	Contribuciones patronales	5758,59	400,00	6158,59	5926,65	5926,65	5926,65	4651,16	231,94
1 14	Asignaciones familiares Total General	34796,00	0,00	34796,00	27000,00	27000,00	27000,00	25348,00	7796,00
1 14 140	Asignaciones familiares personal	34796,00	0,00	34796,00	27000,00	27000,00	27000,00	25348,00	7796,00
2	Bienes de consumo	4000,00	650,00	4650,00	4058,89	4058,89	4058,89	3795,15	591,11
2 21	Productos alimenticios, agropec. y forestales	350,00	0,00	350,00	268,21	268,21	268,21	268,21	81,79
2 21 211	Alimentos para personas	350,00	0,00	350,00	268,21	268,21	268,21	268,21	81,79
2 23	Productos de papel, cartón e impresos	1000,00	-250,00	750,00	579,35	579,35	579,35	544,40	170,65
2 23 231	Papel de escritorio y cartón	1000,00	-250,00	750,00	579,35	579,35	579,35	544,40	170,65
2 29	Otros bienes de consumo	2650,00	900,00	3550,00	3211,33	3211,33	3211,33	2982,54	338,67
2 29 291	Elementos de Limpieza	150,00	100,00	250,00	206,11	206,11	206,11	206,11	43,89
2 29 292	Útiles de escritorio, oficina y enseñanza	1000,00	150,00	1150,00	956,63	956,63	956,63	928,63	193,37
2 29 293	Útiles y materiales eléctricos	100,00	150,00	250,00	242,70	242,70	242,70	242,70	7,30
2 29 296	Repuestos y accesorios	1400,00	500,00	1900,00	1805,89	1805,89	1805,89	1605,10	94,11
3	Servicios no personales	50000,00	-5350,00	44650,00	37978,33	37978,33	37978,33	36714,18	6671,67
3 31	Servicios básicos	18900,00	950,00	19850,00	17500,05	17500,05	17500,05	16420,70	2349,95

